


標準仕様


- 本体価格に含まれる、標準装備されたバランスのサイズです。
- 標準サイズ以外のバランスはオーダーサイズをご指定ください。
- ブラインド幅を基準に下図の寸法で製作します。
- 図の()内寸法はピュアージュ25A(小窓タイプ)の数値です。

(単位:mm)


L型(外付け・左) バランス幅=ブラインド幅+22mm




C型(外付け) バランス幅=ブラインド幅+34mm




L型(外付け・右) バランス幅=ブラインド幅+22mm



I型(内付け) バランス幅=ブラインド幅



I型(外付け) バランス幅=ブラインド幅+10mm



■ オーダーサイズ(オプション)

● 標準サイズ以外のお好みのサイズを1mm単位で製作します。

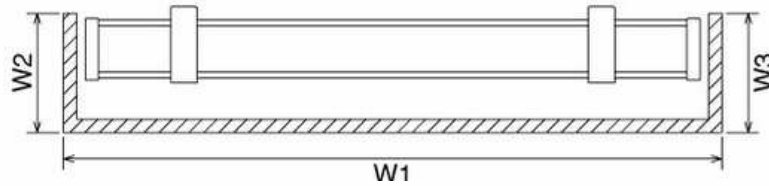
● W1部分の最大製作幅は2434(小窓タイプ:2034)mmです。またW1の最大長さ以内であっても、「ブラインド本体の幅+200mm以内」がW1の最大製作範囲となりますのでご注意ください。

(例:ブラインド本体幅が2000mmの場合、W1の最大幅は2200mmとなります)

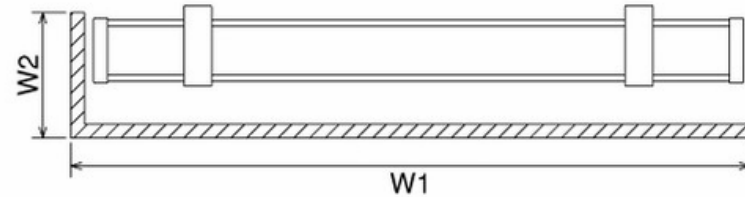
● W2およびW3の最大製作幅は各々180(小窓タイプ:120)mmです。

● C型、L型、I型とも同じ価格です。

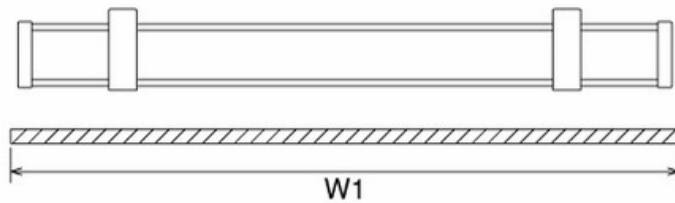
C型(外付け)



L型(外付け・左)



I型(外付け)



L型(外付け・右)

