



AR-63 プレーンシェード



スタイル記号: AR-63

シンプルなスタイリングは、縦長窓に特に合います。
生地の表情そのものを楽しんでいただけるスタイルです。

スタイル名		プレーンシェード
対応生地		ドレープ生地・レース生地
上部仕様		フラット(面ファスナー付き)
耳仕様		2cm3つ巻
下部仕様		4.5cm3つ巻・ウェイトバー入り
リングピッチ		約20cm
設置方法		天付け・正面付け
対応メカ		コード式・ドラム式
操作		右操作・左操作
メカ色		ホワイト
製作可能幅	コード式	30~236cm
サイズ	ドラム式	30~400cm
製作可能丈サイズ		60~300cm
総重量		コード式:5kgまで ドラム式:8kgまで

【注意事項】

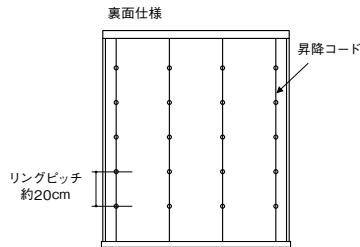
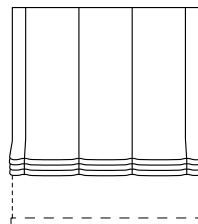
・ドラム式の製作幅30cm~39cm迄の場合、丈201cm以上は製作できません。

対応メカ:コード式・ドラム式よりご指定ください。

操作位置:右操作・左操作よりご指定ください。

ご発注幅サイズ:総幅寸法でご発注ください。

ご発注丈サイズ:総丈寸法でご発注ください。



下部/降ろした時はストレートになります。

コード式

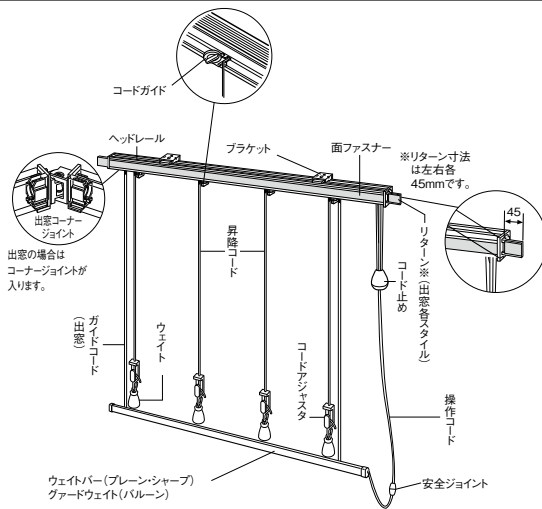
最も簡単なシェードメカニズム、アップダウンも手の動きのまま。

- 最大荷重／5kg以下
(生地、ウェイトを含む全重量)
- 最大幅／236cm(5スワッグ以内)
- 最大丈／300cm

※各スタイル・生地による製作最大(幅・丈)は条件によって異なります。

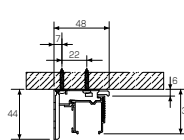
※操作コードの長さは発注丈と同じです。尚、操作コードの長さをご指定いただく場合、取付け高さのみをご指定いただくと、床上1mの長さになります。(但し、発注された丈より短くすることはできません。)

構造図

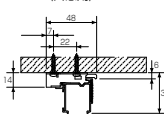


取付け

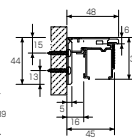
天付け



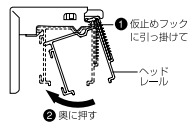
(出窓用)



正面付け



単位:mm



ブラケットの取付け間隔は、窓枠等の両端から約10cmの位置が適当です。中央部は等間隔に配置してください。

取外し

