



ルミエ RS-101 ウェール(ホワイト) 部品色:セピア(木目調)

製作可能寸法 *幅は5mm単位、高さは10mm単位での製作になります。

[単位:mm]

操作方法	チェーン操作
製品幅	250~2800
製品高さ	300~3300
最大面積*	9.24m ²
幅・高さの比率	1:6 以下

※生地によって製作可能寸法が異なります。
下表「対応生地一覧」をご覧ください。

対応生地一覧 [生地別製作サイズ]

[単位:mm]


生地 No. (RS-)	生地名	透過性* (ドレープ部)	最大製品幅	最大製品高さ	最大面積	幅・高さの比率	生地重量目安 (kg/m ²)
101~106	ウェール	A	2800	3300	9.24m ²	1:6 以下	0.14
107~109	シャリエ	A	2800	3300	9m ²	1:6 以下	0.15
110~113	ウェール遮光	遮光1級	2800	3300	6m ²	1:6 以下	0.25

*生地のドレープ部の透過性・遮光等級を表しています。

製品特長

POINT 1台にドレープとレースを配した調光ロールスクリーン。

室内に入る採光量をコントロールできるので、プライバシーと採光・眺望を叶えます。
 日中はプライバシーを守りながら心地よい光をたっぷりと採り入れ、夜はしっかりと遮蔽できるので安心です。



POINT 大きなテラス窓から腰高窓まで、お部屋のさまざまな窓に対応。



大きな窓に




腰高窓に



複数の窓に

POINT わずかな操作で採光のコントロールができる「チェーン操作」。



動画は
こちら ▶



- ・製品の昇降と採光量の調節を、1本のチェーンで行います。
採光量の調節は、製品を一番下まで降ろした状態で行います。
- ・高い位置の窓に取付けるときは、操作チェーンを長く指定することができます。

POINT インテリアに調和し、空間を引き立てる「部品色」は6色をラインナップ。

*全色同価格です。

温もりがあり、空間をより上質に仕上げる「木目調」、
モダンなインテリアを引き立て、どの生地にも合わせやすい「単色」をご用意しています。



ホワイト (木目調)



ナチュラルブラウン (木目調)



セピア (木目調)



オフホワイト



ダークブラウン



ブラック

ルミエ

電動
ホームタコス
ルミエ

サイズの
測り方

発注方法

取付け方法

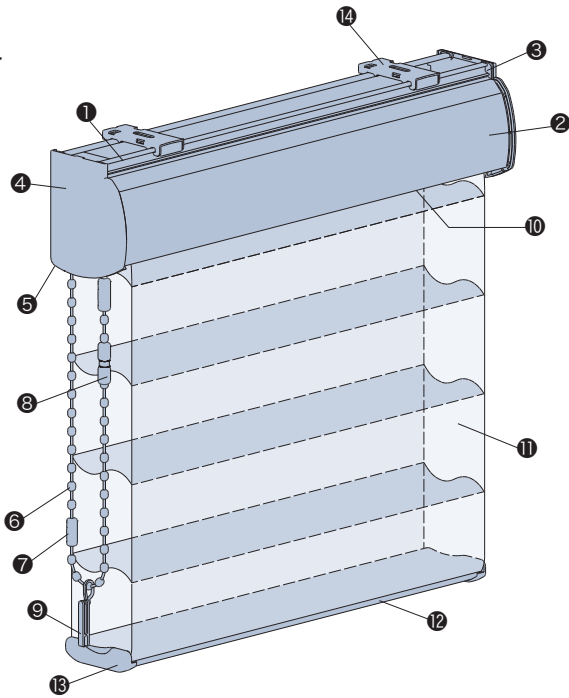
メンテナンス

生地性能と
マークの見方

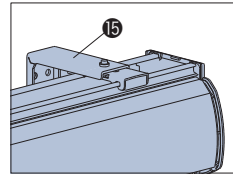
生地性能
データ

チェーン操作

天井付け

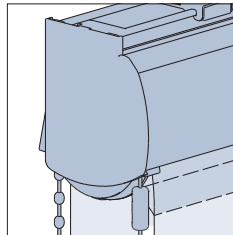


正面付け



操作部の場合

※詳しくは55ページ

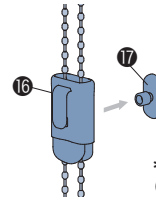


マルチチェーンハンガー チャイルドセーフティ

〈オプション〉 +1,000円

オプションでコードクリップ(9)をマルチチェーンハンガーに変えられます。

*後付けも可能です。
詳しくは57ページをご覧ください。



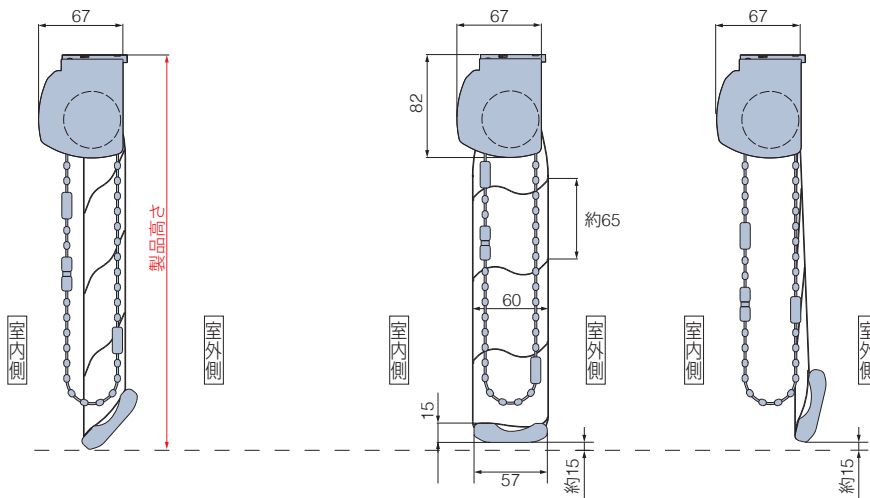
*壁に取付けるフック(17)が付属されます。

天井付け

(製品サイズ)※

(採光時)

(全閉時)



※製品最下時の状態が、ご注文の際の「製品高さ」となります。
「全閉」または「採光」の状態にするとご注文の製品高さ(製品最下時)からボトムレールが約15mm上がります。

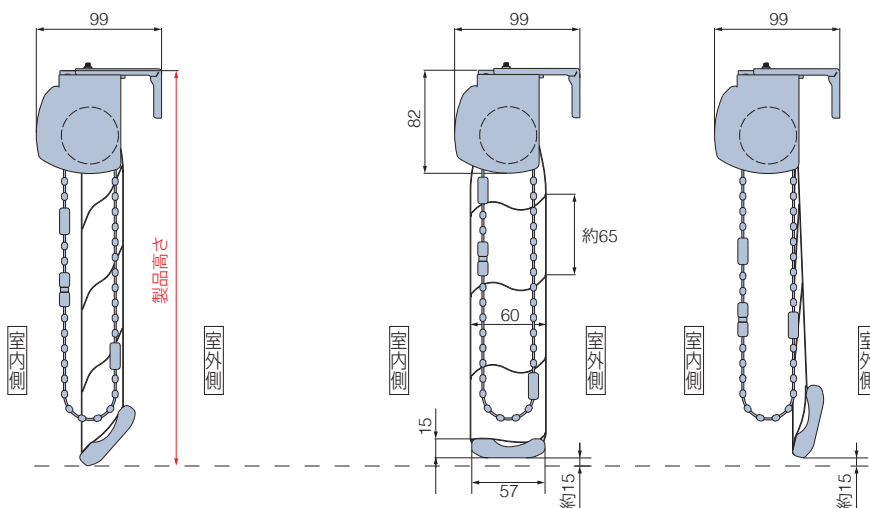
生地の構造上、製品サイズや生地の種類により、採光時にボトムレールが室内側にせり出す場合があります。

正面付け

(製品サイズ)※

(採光時)

(全閉時)



構造と部品

*の手で触る可能性が高い部品は抗菌加工を施しています。

部品名	材質	備考
① フレーム	アルミ押し形材	シンプルカバーと同系色 塗装色 (単色)
② シンプルカバー	樹脂押し品	木目調: ホワイト (木目調)、ナチュラルブラウン (木目調)、セピア (木目調) 単色: オフホワイト、ダークブラウン、ブラック
③ サイドブラケット	鋼板プレス成形品・樹脂成形品	フレームと同系色
④ サイドブラケットカバー またはサイドカバー	樹脂成形品	フレームと同系色 シンプルカバーなしの場合はサイドブラケットカバーになります。
⑤ 操作部	鋼板プレス成形品・樹脂成形品	フレームと同系色
⑥ 操作チェーン *	樹脂成形品・化学繊維	フレームと同系色
⑦ コネクター *	樹脂成形品	フレームと同系色 逆巻きを防止する部品。
⑧ セーフティーコネクター *	樹脂成形品	フレームと同系色 操作チェーンに通常操作以上の力が掛かると外れる部品。
⑨ コードクリップ * <small>チャイルドセーフティ</small>	樹脂成形品	クリアー お子さまの手が届かないよう操作チェーンを束ねる部品。
⑩ 巻取りパイプ	アルミ押し形材	フレームと同系色 生地を巻き取る部品。
⑪ 生地	ポリエステル繊維	
⑫ ボトムレール	アルミ押し形材	フレームと同系色 サッシやフレームとの衝突音を緩和するクッションを装着。
⑬ ボトムレールキャップ	樹脂成形品	フレームと同系色
⑭ 取付けブラケット	ステンレス鋼板プレス成形品・樹脂成形品	施工性に優れたワンタッチ式。
⑮ 正面付け補助金具	ステンレス鋼板プレス成形品	L字型の持出し金具。取付けブラケットと組み合わせて使用。
⑯ マルチチェーンハンガー (オプション) <small>チャイルドセーフティ</small>	樹脂成形品	クリアー お子さまの手が届かないよう操作チェーンを束ねる部品。
⑰ フック (オプション)	樹脂成形品	クリアー マルチチェーンハンガー(オプション)に付属。

(お願い) 安全対策部品をご使用になっても、事故が完全に回避されるわけではありません。コードやチェーンの危険性を十分に認識した上でご使用をお願いします。
「コードクリップ」「マルチチェーンハンガー」は、お子さまの手が届かない高さに操作チェーンを束ねることで、チャイルドセーフティが有効になります。

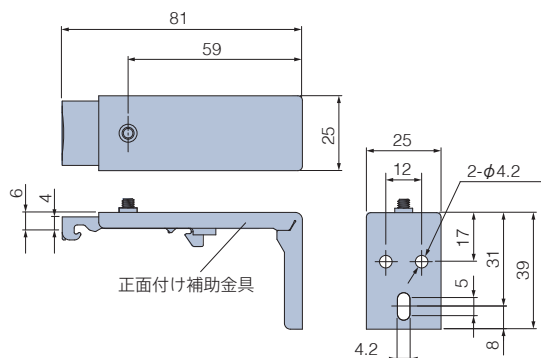
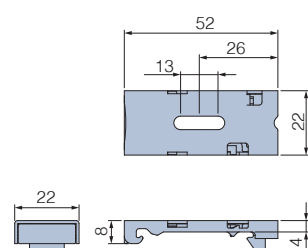
取付けブラケット

[単位:mm]

天井付け (正面付け補助金具なし)

正面付け

付属個数



製品幅	個数
250～1500	2個
1505～2500	3個
2005～2800	4個

ルミエ

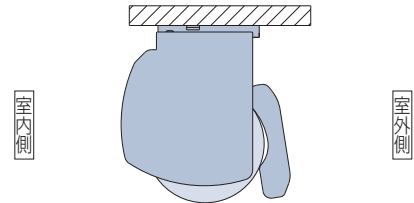
取付けの種類

天井付け

窓枠内にすっきりと納めたいときにおすすめです。



- ・窓枠内に製品が納まるので、すっきりと見えます。
- ・意匠性に優れ、直射光を遮る「シンプルカバー」が付いています。

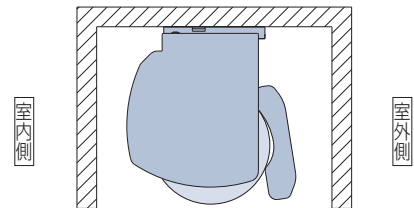


天井付け (カーテンボックス付け)

カーテンボックス内への取付けは、フレームが隠れるのですっきりと納まります。




- ・カーテンボックス内への取付けは、製品上部のフレームが隠れるので、納まりがすっきり。
- ・天井面に取付ける時も、カーテンボックスのような納まりになり、見た目がすっきり。
- ・窓を覆うように取付けるため、光漏れを抑えることができます。



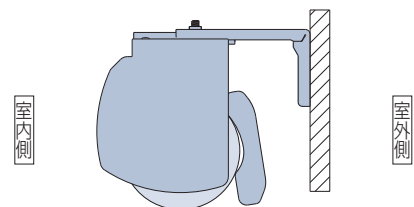
正面付け

窓枠を覆うように、壁面に取付けます。

窓枠内の奥行き寸法が少ない場合や、製品と窓枠のすき間からの光漏れを少なくしたいときにおすすめです。



- ・窓枠内の奥行き寸法が少ない場合に適しています。
- ・天井近くに取付ける時は、カーテンボックスのような納まりになり、見た目がすっきり。



ご注意

「全閉」または「採光」の状態にするとご注文の製品高さ（製品最下時）からボトムレールが約15mm上がります。

製品最下時




採光時
全閉時



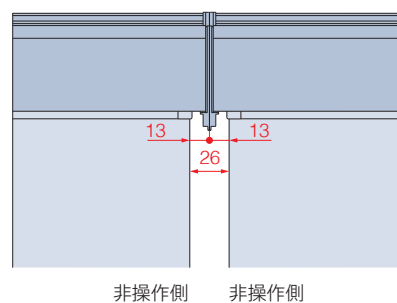
最下降位置

約15mm

製品幅と生地幅寸法



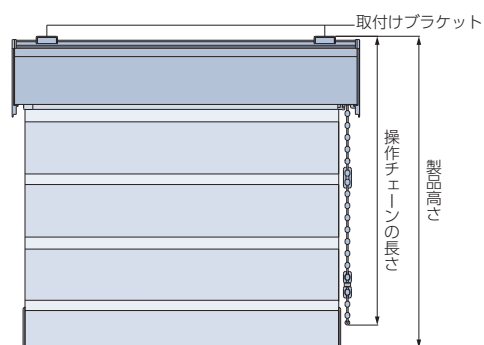
連窓の場合



操作チェーンの長さ

[単位:mm]

操作チェーンの長さは製品高さによって異なります。



※操作チェーンの長さは10mm単位で指定することもできます。ただし右記寸法より短くすることはできません。

【小さなお子さまのいらっしゃるご家庭や施設でのご使用にあたって】

・コードクリップ(㊸)やオプションのマルチチェーンハンガー(㊹)を使い、危険のないよう手の届かない位置まで操作チェーンをたくし上げてください。

製品高さ	操作チェーンの長さ
300～ 800	製品高さ+20
810～1000	700
1010～1200	900
1210～1400	1100
1410～1600	1300
1610～1800	1400
1810～2200	1600
2210～2600	1800
2610～2800	2000
2810～3000	2200
3010～3200	2400
3210～3300	2600

製品重量

※下記は計算式のため、実際の重量と誤差が生じる場合があります。目安としてご使用ください。

製品幅 2600mm以下	$(製品幅 \times 1.6) + 0.7 + (製品幅 \times 製品高さ \times 生地m^2重量)$ (kg)
製品幅 2605mm以上	$(製品幅 \times 2.0) + 0.9 + (製品幅 \times 製品高さ \times 生地m^2重量)$ (kg)

※各計算式の製品幅、製品高さの数値はメートル (m) 単位で計算してください。


※生地m重量については、48ページの「対応生地一覧」をご覧ください。

納まり寸法目安

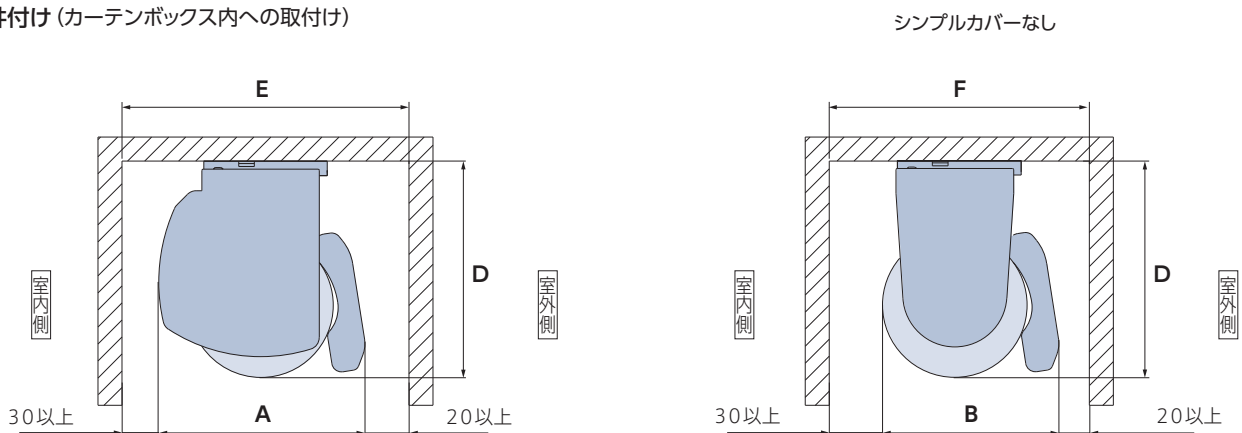
※寸法は計算値のため、実際の寸法とは多少異なる場合があります。目安としてご使用ください。

[単位:mm]

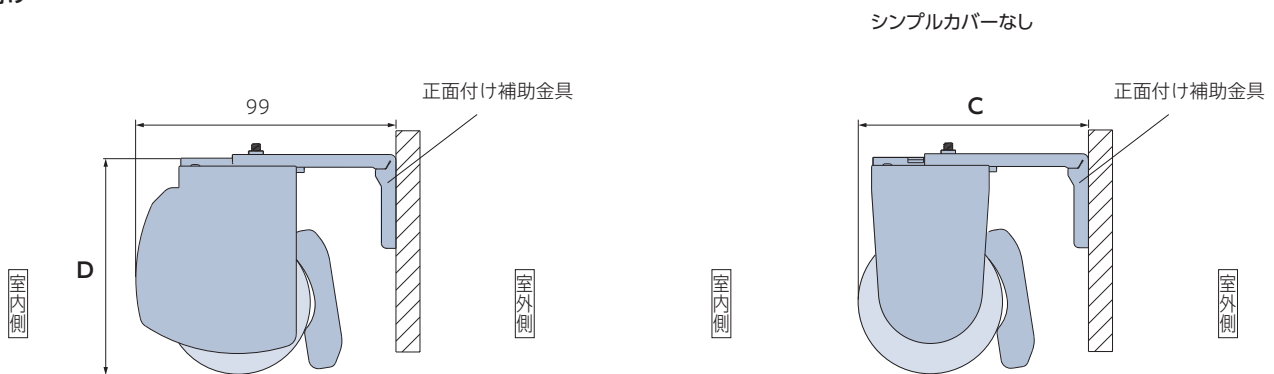
天井付け



天井付け (カーテンボックス内への取付け)



正面付け



生地納まり寸法目安

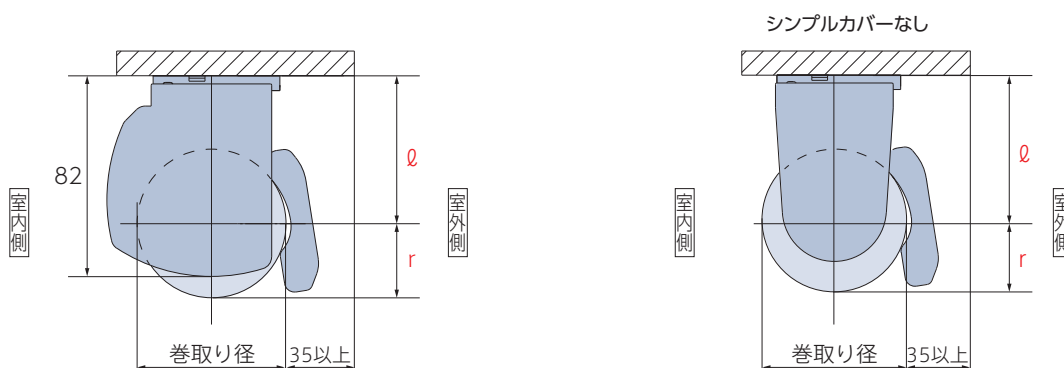
生地名 製品高さ	ウェール						シャリエ						ウェール遮光					
	A	B	C	D	E	F	A	B	C	D	E	F	A	B	C	D	E	F
490	85	67	81	82	135	117	85	67	81	82	135	117	85	67	81	82	135	117
800	86	69	82	82	136	119	86	69	82	82	136	119	87	71	83	82	137	121
1200	87	71	83	82	137	121	87	71	83	82	137	121	87	72	84	82	137	122
1600	88	74	85	84	138	124	88	72	84	83	138	122	88	74	86	85	138	124
2000	88	74	86	85	138	124	88	74	85	84	138	124	88	76	87	86	138	126
2500	89	77	88	91	139	127	88	74	86	89	138	124	89	78	89	92	139	128
3000	90	81	90	93	140	131	89	77	88	91	139	127	90	82	91	94	140	132
3300	90	82	91	94	140	132	89	78	89	92	139	128	91	83	92	95	141	133

納まり寸法について

※寸法は計算値のため、実際の寸法とは多少異なる場合があります。目安としてご使用ください。

[単位:mm]

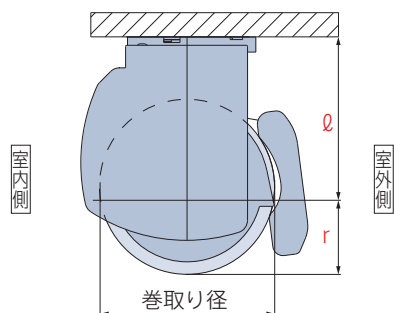
生地 of 納まりは、「生地 of 巻取り半径寸法 (r寸法)」と「サイドブラケットサイズ (ℓ寸法)」を算出することにより、確認することができます。



生地 of 巻取り半径寸法 (r寸法) : 巻取り半径寸法 = 巻取り径 ÷ 2

サイドブラケットサイズ (ℓ寸法) : ブラケット上端から巻取り径中心までの寸法

操作部Lの場合



幅と高さがどちらも下表のサイズになる場合、「操作部L」となります。

生地名	製品サイズ	幅	高さ
ウェール		2405 ~ 2800	2510 ~ 3300
シャリエ		2005 ~ 2800	2010 ~ 3300
ウェール遮光		1605 ~ 2800	1610 ~ 3300

上表サイズ以外の製品と操作部Lの製品を連窓する場合、「操作部L指定」にすると、操作部Lに揃えて製作できます。

生地 of 巻取り半径寸法 (r寸法)

下表にてr寸法を確認します。

生地名	ウェール	シャリエ	ウェール遮光
製品高さ			
490	24	24	24
800	25	25	26
1200	26	26	27
1600	28	27	29
2000	29	28	30
2500	31	29	32
3000	33	31	34
3300	34	32	35

サイドブラケットサイズ (ℓ寸法)

下表にてℓ寸法を確認します。

サイドブラケット使用区分 * () は ℓ寸法

製品高さ	サイドブラケット
300 ~ 1360	F (52)
1370 ~ 2140	SS (56)
2150 ~ 3300	S (60)

ルミエ

部品色

部品色は6色から選べます。

ご指定がない場合は、オフホワイト [No.13] になります。

*「木目調」は樹脂製のシンプルカバーに木目調の色合いを表現しています。そのため樹脂色の混ざり具合によって木目柄・色にバラつきが生じます。シンプルカバー以外の部品は、本体部品色（シンプルカバーと同系色の単色）となります。

木目調


* 下記の木目は実物大になります。



ホワイト (木目調)
[No.130]




ナチュラルブラウン (木目調)
[No.250]




セピア (木目調)
[No.276]

単色



オフホワイト
[No.13]



ダークブラウン
[No.667]



ブラック
[No.5]

チェーン操作

部品色（フレーム・シンプルカバー・操作部・サイドブラケット・巻取りパイプ・ボトムレール・操作チェーンの色）は下記から選べます。



色名: ホワイト (木目調) [No.130]
本体部品色: オフホワイト



色名: ナチュラルブラウン (木目調) [No.250]
本体部品色: ベージュ



色名: セピア (木目調) [No.276]
本体部品色: ダークブラウン



色名: オフホワイト [No.13]
本体部品色: オフホワイト



色名: ダークブラウン [No.667]
本体部品色: ダークブラウン



色名: ブラック [No.5]
本体部品色: ブラック

シンプルカバーなし（巻取りパイプ露出）の場合は、部品色は4色（単色）から選べます。

*シンプルカバーなしを選択した場合はルミエ製品本体価格ー1,500円



オフホワイト [No.13]



ベージュ [No.123]



ダークブラウン [No.667]



ブラック [No.5]

操作方法

チェーン操作

*製品に添付の取扱説明書をご覧ください。

動画は
こちら ▶



製品全体の昇降



降ろすとき▼

室外側(奥)の操作チェーンを引きます。
レース全開の状態
生地が降ります。




上げるとき▲

室内側(手前)の操作チェーンを引きます。
レース全開の状態
生地が上がります。

調光

生地を一番下まで降ろした状態で、操作チェーンを引くと調光ができます。昇降途中で調光はできません。

生地を閉じて遮光するときは、手前の操作チェーンを少し引きます。



レース部から採光するときは、奥の操作チェーンを少し引きます。



オプション

※表示価格は消費税を含まないメーカー希望小売価格(本体価格)です。

操作チェーン(オプションカラー)

価格:加算価格なし

操作チェーンの樹脂ボール部分がクリアカラーなので、スタイリッシュな光沢感が楽しめます。
また、通常カラーに比べ、操作チェーンが目立ちにくくなります。
*製品本体と同時にご注文ください。



クリアベージュ



クリアホワイト
[No.9013]



クリアベージュ
[No.9123]



クリアブラウン
[No.9667]



クリアグレー
[No.9027]



クリアブラック
[No.9005]

マルチチェーンハンガー

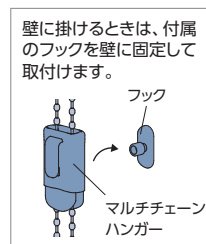
チャイルドセーフティ

価格:+1,000円/個

お子さまの手が届かない高さに操作チェーンを束ねることができます。付属のフックを壁に固定し、マルチチェーンハンガーを掛けることで、壁に掛けたまま操作ができます。ループ部分の広がりを抑えて、見た目もすっきりします。お子さまのいるご家庭での使用にも安心です。



カラー:クリアー 付属部品:フック(クリアー)



*製品本体と同時にご注文ください。

後付けの場合は、操作チェーンごと交換になりますので、最寄りの弊社支店・営業所へお問合せください。

(お願い) 安全対策部品をご使用になっても、事故が完全に回避されるわけではありません。コードやチェーンの危険性を十分に認識した上でご使用をお願いします。「マルチチェーンハンガー」は、お子さまの手が届かない高さに操作チェーンを束ねることで、チャイルドセーフティが有効になります。

ブラケットスペーサー 12L

価格:240円/個

寸法などは69ページをご覧ください。

※正面付けの場合は、「正面付け補助金具」が付いているため対応しません。

価格

生地紹介ページの「ルミエ 価格表」をご覧ください。

ルミエ
電動 ホームタコス ルミエ
サイズの 測り方
発注方法
取付け方法
メンテナンス

生地性能と マークの見方
生地性能 データ