

デュオレスリム

SIAA
ISO 22196
抗菌加工
*詳しくはP.11

チャイルド
セーフティ
*詳しくはP.90



デュオレスリム RS-932 シュトレ (ダークブラウン) 部品色:ダークブラウン

製作可能寸法

*幅は5mm単位、高さは10mm単位での製作になります。


[単位:mm]

操作方法	チェーン操作
製品幅	250～2000
製品高さ	300～2500
最大面積	5m ²
幅・高さの比率	1：8 以下

製品特長

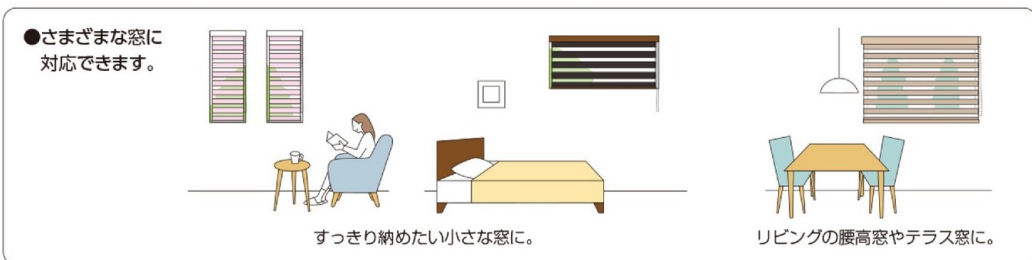
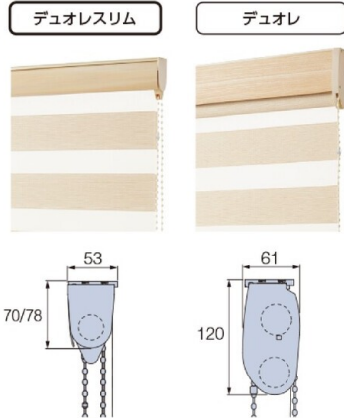
POINT ドレープとレースのボーダー生地で、生地を降ろしたままでも採光ができます。

前後の生地をスライドし、ドレープとレースの重なりを調整することで、採光・視界を最適にコントロールできます。日中はプライバシーを守りながら心地よい光をたっぷりと採り入れ、夜はしっかりと遮蔽できるので安心です。



POINT スリムなフォルムで、小窓にもすっきりと納まります。

コンパクトなフレームの「デュオレスリム」は、小窓やハイサイド窓にもすっきりと納まります。幅25cmから2mまで対応しているの、小さな窓から大きな窓まで、さまざまな窓サイズに幅広く対応できます。



POINT 大きな窓でも軽い力で簡単に操作できる「チェーン操作」。



- ・チェーンを引いた分だけ生地の上げ下げができます。
- ・チェーンを引いて、ドレープとレースの重なりを調整することで、採光・視線を最適にコントロールできます。



- デュオレ
- デュオレスリム
- サイズの測り方
- 発注方法
- 取付け方法
- メンテナンス
- 生地性能とマークの見方
- 生地性能データ
- 生地詳細一覧
- 継続柄・廃止柄一覧

対応生地一覧

生地名	生地 No. (RS-)	色名	透過性* (ドレープ部)
クエンテ	901	ホワイト	A
	902	アイボリー	
	903	ソフトベージュ	
	904	アイスグレー	
	905	リネンホワイト	
	906	リーフグリーン	
	907	スモーキーピンク	
	908	ターコイズ	
	909	チャコール	
	910	チョコブラウン	
	911	オレンジ	
	912	ミッドナイトブルー	
フロリエ	913	ホワイト	A
	914	ライトグレー	
	915	ベージュ	
	916	グレー	
	917	バイオレット	
シエンテ	918	クリーム	A
	919	グリーン	
	920	グレー	
	921	ブルー	

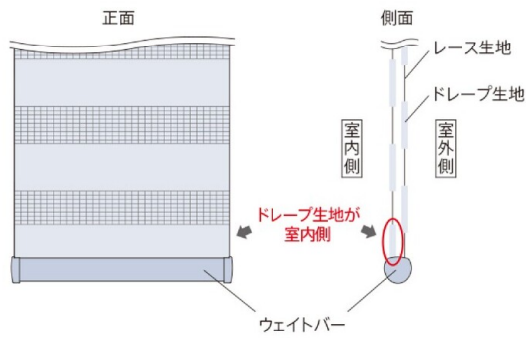
生地名	生地 No. (RS-)	色名	透過性* (ドレープ部)
スキエ	922	グレー	A
	923	ベージュ	
	924	ダークブラウン	
エコーレ	925	ホワイト	A
	926	アイボリー	
ピブラ	927	ホワイト	A
	928	ベージュ	
	929	グレー	
シュトレ	930	ホワイト	A
	931	ベージュ	
	932	ダークブラウン	
ノネット	933	ホワイト	遮光1級 (C)
	934	キャメル	遮光1級 (C)
	935	グレー	遮光1級 (C)
	936	チャコール	遮光1級 (B)
ダンテ	937	グレー	遮光2級
	938	ライトブラウン	遮光1級 (C)
	939	ベージュ	遮光2級
	940	ブラウン	遮光1級 (C)

*生地のドレープ部の透過性・遮光等級を表しています。
 ※デュオスタイルには対応しません。

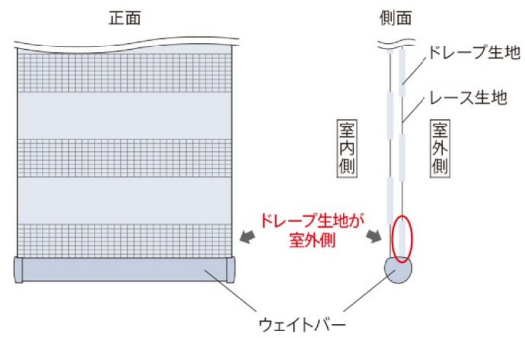
ご注意 ドレープ生地の位置について

製品高さにより、製品全開時の一番下のドレープ生地が、室内側と室外側のどちらになるかが変わります。それにより、室内側からの生地の見え方が異なります。

●ドレープ生地が室内側になる場合



●ドレープ生地が室外側になる場合



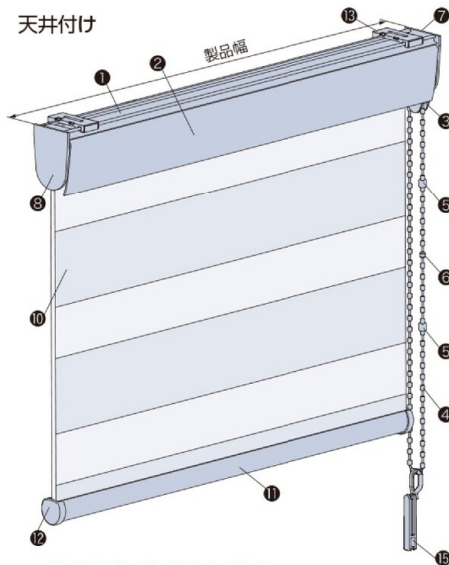
構造と部品

※製品高さは、取付けブラケット上端（正面付け補助金具は含まない）からウェイトバー下端までの寸法となります。

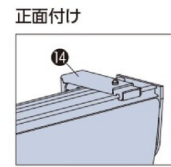
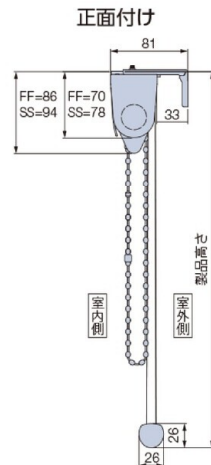
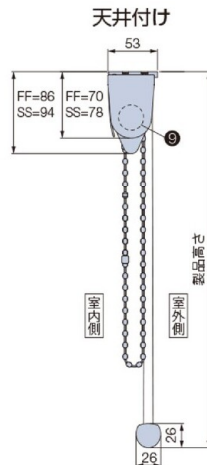
[単位:mm]

チェーン操作

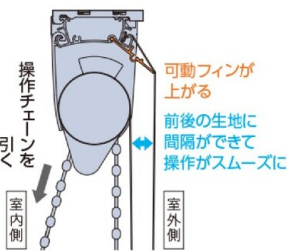
天井付け



※生地のパター部分の寸法は
1リピート約125mmです。(ドレープ部:約75mm、レース部:約50mm)



操作時にフレームに付いたフィンが上がることで、生地の上昇がスムーズに行えます。また、操作をしていない時は、フィンが下がることで生地間のすき間が最小になります。



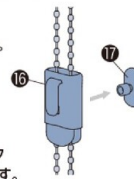
マルチチェーンハンガー

〈オプション〉+1,000円

オプションでコードクリップ(16)をマルチチェーンハンガーに変えられます。

*後付けも可能です。詳しくは79ページをご覧ください。

*壁に取付けるフック(17)が付属されます。



*の手で触る可能性が高い部品は抗菌加工を施しています。

部品名	材質	備考
① フレーム	アルミ押し出し形材	正面カバーと同系色 塗装色(単色)
② 正面カバー	樹脂押し出し品	木目調:ホワイト(木目調)、ナチュラルブラウン(木目調)、セピア(木目調) 単色:オフホワイト、ダークブラウン、ブラック
③ 操作部	鋼板プレス成形品・樹脂成形品	フレームと同系色
④ 操作チェーン*	樹脂成形品・化学繊維	フレームと同系色
⑤ ストッパー*	樹脂成形品	クリアー 生地の上限・下限を決める部品。
⑥ セーフティーチェーン*	樹脂成形品	フレームと同系色 操作チェーンに通常操作以上の力が掛かると外れる部品。
⑦ サイドブラケット	鋼板プレス成形品・樹脂成形品	フレームと同系色
⑧ サイドブラケットカバー	樹脂成形品	フレームと同系色
⑨ 巻取りパイプ	アルミ押し出し形材	生地を巻き取る部品。スプリングモーター等を内蔵。
⑩ 生地	ポリエステル繊維	
⑪ ウェイトバー	アルミ押し出し形材	フレームと同系色
⑫ ウェイトバーキャップ	樹脂成形品	フレームと同系色
⑬ 取付けブラケット	鋼板プレス成形品・樹脂成形品	施工性に優れたワンタッチ式。
⑭ 正面付け補助金具	鋼板プレス成形品	L字型の持出し金具。取付けブラケットと組み合わせて使用。
⑮ コードクリップ*	樹脂成形品	クリアー お子さまの手が届かないよう操作チェーンを束ねる部品。
⑯ マルチチェーンハンガー〈オプション〉	樹脂成形品	クリアー お子さまの手が届かないよう操作チェーンを束ねる部品。
⑰ フック〈オプション〉	樹脂成形品	クリアー マルチチェーンハンガー〈オプション〉に付属。

(お願い) 安全対策部品をご使用になっても、事故が完全に回避されるわけではありません。コードやチェーンの危険性を十分に認識した上でご使用をお願いします。
「コードクリップ」「マルチチェーンハンガー」は、お子さまの手が届かない高さで操作チェーンを束ねることで、チャイルドセーフティーが有効になります。

デュオレ

デュオレ
スリム

サイズの
測り方

発注方法

取付け方法

メンテナンス

生地性能と
マークの見方

生地性能
データ

生地詳細
一覧

継続柄・
廃止柄一覧

デュオレスリム

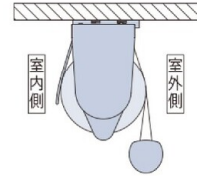
取付けの種類

天井付け

窓枠内にすっきりと納めたいときにおすすめです。




- ・窓枠内に製品が納まるので、すっきりと見えます。
- ・意匠性に優れ、直射光を遮る「フレーム」が付いています。

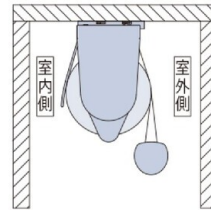


天井付け (カーテンボックス付け)

カーテンボックス内への取付けは、フレームが隠れるのですっきりと納まります。



- ・カーテンボックス内への取付けは、製品上部のフレームが隠れるので、納まりがすっきり。
- ・天井面に取付ける時も、カーテンボックスのような納まりになり、見た目がすっきり。



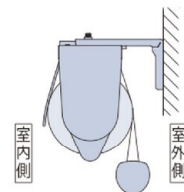
正面付け

窓枠を覆うように、壁面に取付けます。

窓枠内の奥行き寸法が少ない場合や、製品と窓枠のすき間からの光漏れを少なくしたいときにおすすめです。



- ・窓枠内の奥行き寸法が少ない場合に適しています。
- ・天井近くに取付ける時は、カーテンボックスのような納まりになり、見た目がすっきり。



ご注意

最下降位置から、「採光」の状態にするとウェイトバーの高さが約30～40mm上がります。採寸の際はご注意ください。

全開時



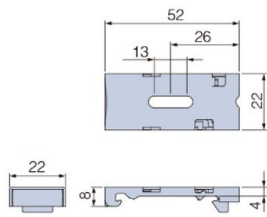
採光時



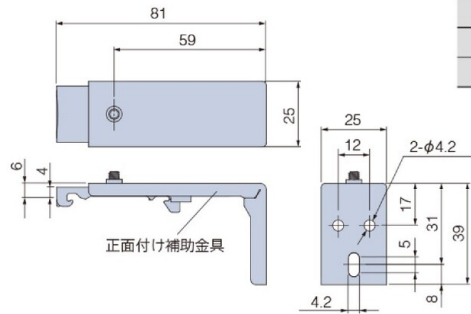
約30～40mm

取付けブラケット

天井付け (正面付け補助金具なし)



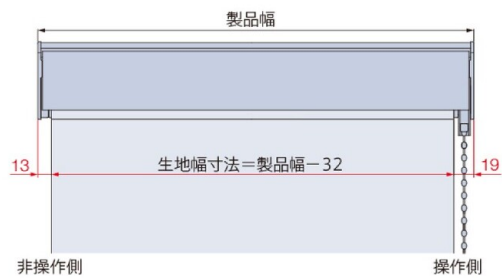
正面付け



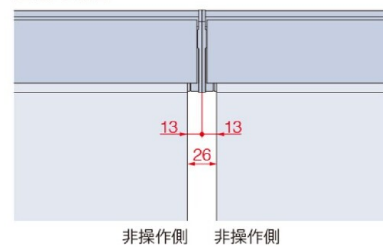
付属個数

製品幅	個数
250～1500	2個
1505～2000	3個

製品幅と生地幅寸法



連窓の場合



デュオレ

デュオレ
スリム

サイズの
測り方

発注方法

取付け方法

メンテナンス

ご注意 連窓指定について

デュオレスリムは、製品サイズにより使用するサイドブラケット (FFもしくはSS) が異なります。

「製品幅1200mm以下かつ製品高さが1600mm以下」の製品を、
「製品幅1205mm以上または製品高さが1610mm以上」の製品と
並べて取付ける (連窓) 場合は、「連窓指定」することで、
サイドブラケットサイズを揃えることができます。

※詳しくは77ページをご覧ください。

サイドブラケット使用区分

製品高さ	製品幅	250～1200	1205～2000
300～1600		FF	SS
1610～2500		SS	SS

生地性能と
マークの見方

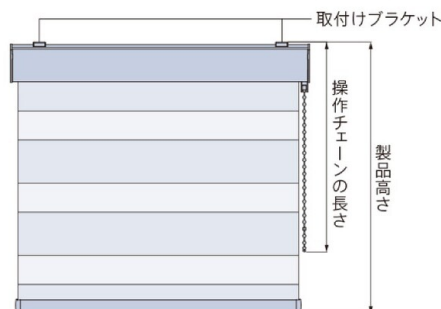
生地性能
データ

生地詳細
一覧

継続柄・
廃止柄一覧

操作チェーンの長さ

操作チェーンの長さは製品高さによって異なります。



製品高さ	操作チェーンの長さ
300～890	製品高さ+240
900～1190	製品高さ+20
1200～2500	製品高さ-60

※操作チェーンの長さは10mm単位で指定することもできます。
ただし上記寸法より短くすることはできません。

【小さなお子さまのいらっしゃるご家庭や施設でのご使用にあたって】

・コードクリップ (●) やオプションのマルチチェーンハンガー (●) を使い、危険のないよう手の届かない位置まで操作チェーンをたくし上げてください。

デュオレスリム

製品重量

※下記は計算式のため、実際の重量と誤差が生じる場合があります。目安としてご使用ください。

製品幅 1200mm以下 かつ 製品高さ 1600mm以下	$(製品幅 \times 1.1) + 0.5 + (製品幅 \times 製品高さ \times 生地m^2重量) \times 2$ (kg)
製品幅 1205mm以上 または 製品高さ 1610mm以上	$(製品幅 \times 1.2) + 0.7 + (製品幅 \times 製品高さ \times 生地m^2重量) \times 2$ (kg)

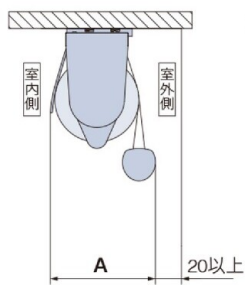
※各計算式の製品幅、製品高さの数値はメートル (m) 単位で計算してください。
※生地m²重量については、31ページの「生地詳細一覧」をご覧ください。

製品取付け時の寸法

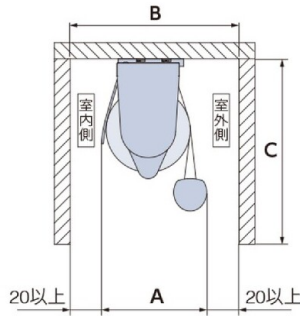
※寸法は計算値のため、実際の寸法と多少異なる場合があります。目安としてご使用ください。

[単位:mm]

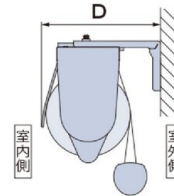
天井付け



天井付け (カーテンボックス内への取付け)



正面付け



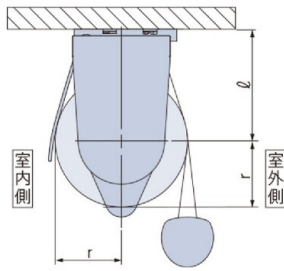
生地別納まり寸法目安

生地名	クエンテ・フロリエ・スキエ エコーレ・ピブラ・シュトレ								シエンテ・ノネット・ダンテ							
	250~1200				1205~2000				250~1200				1205~2000			
製品幅 製品高さ																
寸法	A	B	C	D	A	B	C	D	A	B	C	D	A	B	C	D
1000	57	97	110	81	67	107	122	82	61	101	112	82	71	111	124	82
1600	63	103	113	83	71	111	124	83	65	105	114	84	73	113	125	84
2000	73	113	125	88	73	113	125	88	79	119	128	92	79	119	128	92
2500	77	117	127	91	77	117	127	91	83	123	130	95	83	123	130	95

生地巻取り径寸法

*下記は計算値のため、実際の寸法とは多少異なる場合があります。目安としてご使用ください。

[単位:mm]



r: 生地巻取り半径
Q: サイドブラケット
FF=49, SS=56

生地巻取り半径寸法 (r)

下表「生地巻取り半径寸法 (r)」にてr寸法を確認します。

サイドブラケットサイズ (Q)

下表「サイドブラケット使用区分」にて製品幅・製品高さからQ寸法を確認します。

サイドブラケット使用区分 * ()内はQ寸法

製品高さ \ 製品幅	250~1200	1205~2000
300~1600	FF (49)	SS (56)
1610~2500	SS (56)	SS (56)

生地巻取り半径寸法 (r)

生地名 \ 製品幅 \ 製品高さ	クエンテ		フロリエ		シエンテ		スキエ		エグーレ	
	250~1200	1205~2000	250~1200	1205~2000	250~1200	1205~2000	250~1200	1205~2000	250~1200	1205~2000
490	16	22	16	22	18	23	16	22	17	23
800	18	23	17	23	21	25	18	23	19	24
1200	20	25	19	24	23	28	20	25	21	26
1600	22	27	20	25	25	29	22	26	24	28
2000	28	28	26	26	32	32	28	28	29	29
2500	30	30	27	27	34	34	30	30	31	31

生地名 \ 製品幅 \ 製品高さ	ピブラ		シュトレ		ノネット		ダンテ	
	250~1200	1205~2000	250~1200	1205~2000	250~1200	1205~2000	250~1200	1205~2000
490	17	22	17	23	18	23	17	24
800	19	24	19	24	19	25	20	26
1200	21	26	21	26	21	26	22	27
1600	24	27	22	27	23	28	24	29
2000	29	29	28	28	29	29	31	31
2500	31	31	30	30	31	31	33	33

連窓で取付ける場合のご注意 (製品幅1200mm以下×製品高さ1600mm以下の製品を含む連窓)

デュオレスリムは、製品サイズにより使用するサイドブラケットのサイズが異なります (FFもしくはSS)。

連窓で製品を取付ける際、一方の製品のみが「製品幅1200mm以下かつ製品高さ1600mm以下」の場合、

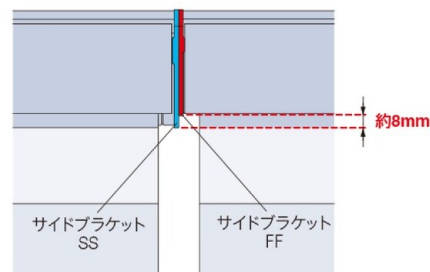
サイドブラケットサイズが異なり、製品上部の高さが揃いません。

ご注文の際に「連窓指定」するとサイドブラケットサイズを揃えることができます (サイドブラケットサイズSSにて製作)。

(例) 「連窓指定」をしない場合



サイドブラケットFF (巻取りパイプφ27mm) と
サイドブラケットSS (巻取りパイプφ40mm) を
室内側から見た時



サイドブラケット (巻取りパイプ) サイズが
違うため連窓の連結部に段差ができます。

デュオレ

デュオレ
スリム

サイズの
測り方

発注方法

取付け方法

メンテナンス

生地性能と
マークの見方

生地性能
データ

生地詳細
一覧

継続柄・
廃止柄一覧

デュオレスリム

部品色

部品色は7色から選べます。

*「木目調」は樹脂製の正面カバーに木目調の色合いを表現しています。そのため樹脂色の混ざり具合によって木目柄・色にバラつきが生じます。

正面カバー以外の部品は、正面カバーと同系色の単色となります。

※部品色（木目調・単色）による価格の違いはありません。



チェーン操作

部品色（フレーム・正面カバー・操作部・サイドブラケット・ウェイトバー・操作チェーンの色）は下記から選べます。

*「木目調」は樹脂製の正面カバーに木目調の色合いを表現しています。そのため樹脂色の混ざり具合によって木目柄・色にバラつきが生じます。

木目調



ホワイト (木目調) [No.130]

ナチュラルブラウン (木目調) [No.250]

セピア (木目調) [No.276]

単色



マットホワイト [No.125] *

オフホワイト [No.13] *

ダークブラウン [No.667]

ブラック [No.5]

* 正面カバーはオフホワイト

操作方法

チェーン操作


*製品に添付の取扱説明書をご覧ください。

製品全体の昇降と調光(ドレープ部・レース部の重なりの調整)を操作チェーンで行います。

動画は
こちら




製品全体の昇降



降ろすとき▼

室外側(奥)の操作チェーンを引きます。前後の生地がスライドしながら降ります。





上げるとき▲

室内側(手前)の操作チェーンを引きます。前後の生地がスライドしながら上がります。

調光(ドレープ部・レース部の重なり調整)

操作チェーンを引くと前後の生地がスライドし、生地のドレープ部の重なりを調整することで、調光ができます。



オプション

*表示価格は消費税を含まないメーカー希望小売価格(本体価格)です。

操作チェーン(オプションカラー)

価格:加算価格なし

操作チェーンの樹脂ボール部分がクリアカラーなので、スタイリッシュな光沢感が楽しめます。また、通常カラーに比べ、操作チェーンが目立ちにくくなります。



クリアブラウン

*製品本体と同時にご注文ください。



クリアホワイト
[No.9013]

クリアベージュ
[No.9123]

クリアブラウン
[No.9667]

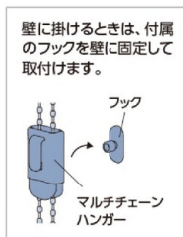
クリアブラック
[No.9005]

マルチチェーンハンガー

チャイルドセーフティ

価格:+1,000円/個

お子さまの手が届かない高さに操作チェーンを束ねることができます。付属のフックを壁に固定し、マルチチェーンハンガーを掛けることで、壁に掛けたまま操作ができます。ループ部分の広がりを抑えて、見た目もすっきりします。お子さまのいるご家庭での使用にも安心です。
*後付けも可能です。



カラー:クリアー
付属部品:フック(クリアー)

(お願い) 安全対策部品をご使用になっても、事故が完全に回避されるわけではありません。コードやチェーンの危険性を十分に認識した上でご使用をお願いします。「マルチチェーンハンガー」は、お子さまの手が届かない高さに操作チェーンを束ねることで、チャイルドセーフティが有効になります。

デュオレ

デュオレ
スリム

サイズの
測り方

発注方法

取付け方法

メンテナンス

生地性能と
マークの見方

生地性能
データ

生地詳細
一覧

継続柄・
廃止柄一覧

価格

生地紹介ページの「デュオレスリム 価格表」をご覧ください。