

# ラルク 大型

チャイルド  
セーフティ

\*詳しくはP.16




RS-8373 ウィンディ(グレー) 部品色:オフホワイト

## 製品特長

■幅3000mm、高さ5000mm、面積15㎡まで製作できます。  
大きな窓や広い空間に最適です。

■空調などによる揺れを軽減するガイドレールもご用意。  
\*詳しくは342ページをご覧ください。

■誰にでも簡単に操作できる「ループコード操作」。



- ・ループコードを引いた分だけ生地の開閉操作ができます。
- ・立ったままで操作ができます。

## 製作可能寸法

\*幅は5mm単位、高さは10mm単位での製作になります。

[単位:mm]

操作方法	ループコード操作		
		竹スダレ	経木スダレ
製品幅	800～3000	800～2700	800～3000
製品高さ	500～5000	500～3000	500～3000
最大面積	15m <sup>2</sup>	8.1m <sup>2</sup>	9m <sup>2</sup>
幅:高さの比率	1:4以下	1:3以下	1:3以下

※生地によって製作可能寸法が異なります。340～341ページの価格表でご確認ください。

## 対応生地一覧

カテゴリー	生地 No. (RS-)	生地名	透過性	
和	8090～8091	パーユ	C	
	8092～8093	ビター	C	
スダレ	8901～8902	竹スダレ	響(ひびき)	C
	8903～8904		庵(いおり)	C
	8905～8907		和(なごみ)	C
	8908～8910		縁(ゆかり)	C
	8911～8912		匠(たくみ)	C
	8913～8915		経木スダレ	アスペン
	8916～8917	ホリー	C	
	8918	ガム	C	
無地	8701～8740	ライフ(非ウォッシュャブル)	A	
	8751～8790	エブリ(非ウォッシュャブル)	A	
	8821～8824	ライフ抗ウイルス	A	
	8327～8329	デイズ遮熱	A	

カテゴリー	生地 No. (RS-)	生地名	透過性
無地	8334～8339	デイズ	A
	8340～8345	エコノクターン	B
	8361～8365	ウィンディ遮熱	C
	8366～8368	ウィンディII遮熱	B
	8369～8374	ウィンディ	C
	8375～8377	ウィンディII	B
	8378～8380	アルファ	B
	8401～8428	ピアット *	遮光1～3級
遮光	8431～8450	ライフ遮光	遮光1級
	8461～8500	エブリ遮光 *	遮光1～2級
	8825～8830	エブリ遮光抗ウイルス*	遮光1～2級
	8518～8521	グラント	遮光1級
	8546～8547	アルファ遮光	遮光1級
	8551～8555	フォンセ *	遮光1～2級

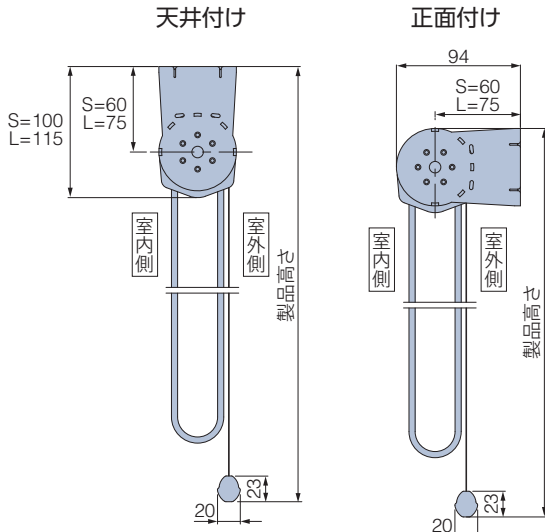
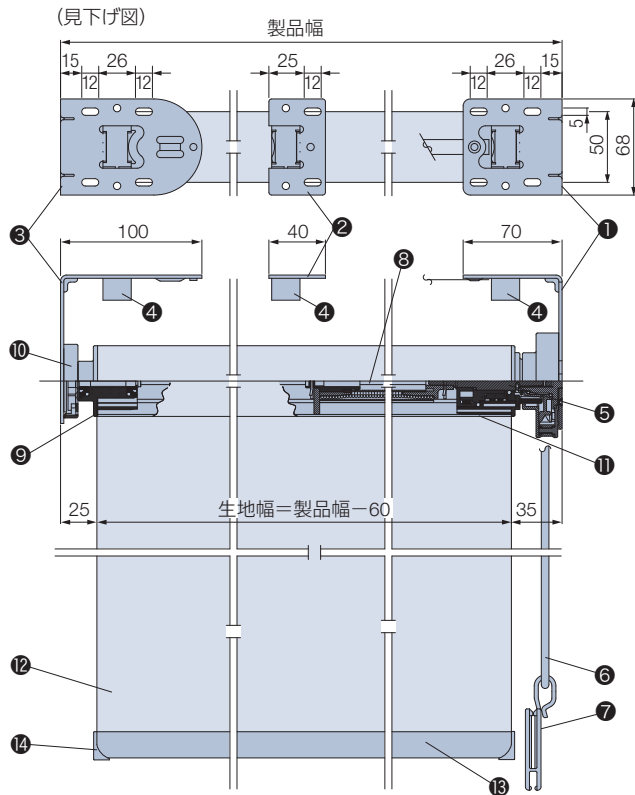
\* 印の生地は色によって透過性が異なります。

構造と部品

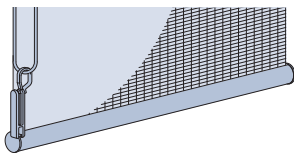
※製品高さは、プリーブラケット上端からウェイトバー下端までの寸法となります。

[単位:mm]

ループコード操作



生地が竹スダレ・経木スダレの場合



\*生地が竹スダレ・経木スダレの場合、ウェイトバーは丸型(φ20)になります。

部品名	材質	備考
① プリーブラケット	鋼板プレス成形品・樹脂成形品・他	オフホワイト、ベージュ、ダークブラウン、ブラック
② 中間ストッパーベース	鋼板プレス成形品	プリーブラケットと同系色 製品幅が2000mm(竹スダレ・経木スダレは1500mm)を超える場合に中央部に必要です。
③ 軸受けブラケット	鋼板プレス成形品・樹脂成形品・他	プリーブラケットと同系色
④ ウェイトバーストッパー	樹脂成形品	プリーブラケットと同系色 最上部でウェイトバーを止め、空回りを防止します。
⑤ 操作部	樹脂成形品・他	プリーブラケットと同系色
⑥ 操作コード	化学繊維	プリーブラケットと同系色
⑦ コードクリップ <small>チャイルドセーフティ</small>	樹脂成形品	クリアー お子さまの手が届かないよう操作チェーンを束ねる部品。
⑧ スプリングモーター	樹脂成形品・他	プリーブラケットと同系色
⑨ 軸受け	樹脂成形品・他	プリーブラケットと同系色
⑩ キャッチカバー	樹脂成形品	プリーブラケットと同系色
⑪ 巻取りパイプ	アルミ押し出し形材	スプリングモーター等を内蔵。φ50mm
⑫ 生地	種類によって組成が異なります。	
⑬ ウェイトバー	アルミ押し出し形材	プリーブラケットと同系色 サツヤフレームとの衝突音を緩和するウェイトバーダンパーを装着。ウェイトバー露出のみ。
⑭ ウェイトバーキャップ	樹脂成形品	プリーブラケットと同系色

(お願い) 安全対策部品をご使用になっても、事故が完全に回避されるわけではありません。コードやチェーンの危険性を十分に認識した上でご使用をお願いします。  
「コードクリップ」は、お子さまの手が届かない高さに操作コードやチェーンを束ねることで、チャイルドセーフティが有効になります。

ラルクシールド

ダブル  
ダブル  
ダブル小型

スリット窓

小型

大型

浴室

傾斜窓

ホームタコス電動  
ラルクシールド  
傾斜窓

電動大型

遮光モヘア  
ガイドレール

ロールアップ

タペストリー

パネル  
スクリーン

オリジナル

オプション

製品仕様

採寸・発注  
取付け

生地詳細

ラルク 大型

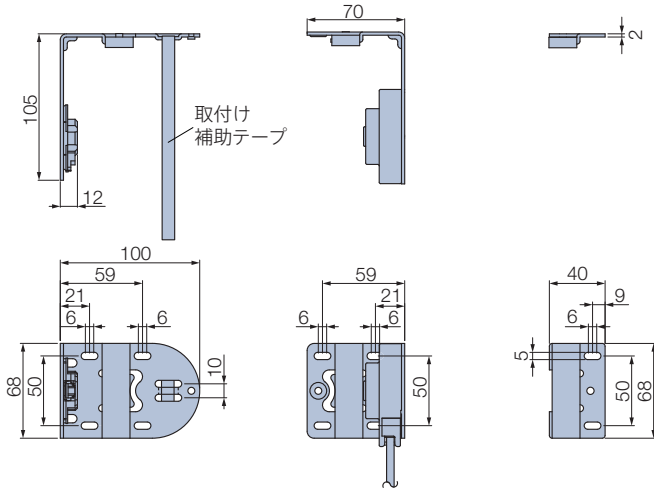
ブラケット

[単位:mm]

軸受けブラケット

プーリーブラケット

中間ストッパーベース



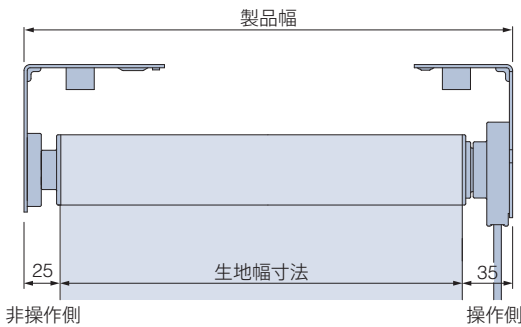
付属個数

製品幅	個数		
	プーリーブラケット	軸受けブラケット	中間ストッパーベース
800 ~ 2000 (1500)	1個	1個	—
2005 (1505) ~ 3000	1個	1個	1個

\* ( )内は竹スダレ・経木スダレの場合

製品幅と生地幅寸法

[単位:mm]

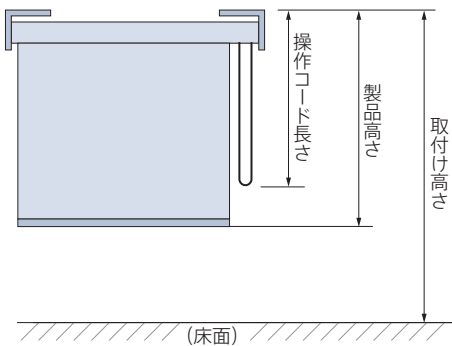


操作コードの長さ

[単位:mm]

操作コードの長さは製品高さによって異なります。

ループコード操作



取付け高さ	操作コードの長さ	取付け高さ	操作コードの長さ
500 ~ 600	400	3010 ~ 3200	2400
610 ~ 1400	600	3210 ~ 3400	2600
1410 ~ 1600	800	3410 ~ 3600	2800
1610 ~ 1800	1000	3610 ~ 3800	3000
1810 ~ 2000	1200	3810 ~ 4000	3200
2010 ~ 2200	1400	4010 ~ 4200	3400
2210 ~ 2400	1600	4210 ~ 4400	3600
2410 ~ 2600	1800	4410 ~ 4600	3800
2610 ~ 2800	2000	4610 ~ 4800	4000
2810 ~ 3000	2200	4810 ~ 5000	4200

※製品取付け高さを10mm単位でご指定ください。

ご指定がない場合は製品高さを取付け高さとして製作いたします。

※操作コードの長さは、10mm単位で指定することもできます。(最短:400mm)

【小さなお子さまのいらっしゃるご家庭や施設でのご使用にあたって】

・製品取付け高さなどを考慮の上、床面から操作コードの下端までを1030mm以上にご指定いただくと、小さなお子さまの首や体に引っ掛かりにくくなります。

(1030mm:6歳児のおご下までの長さ(JIS A 4811基準))

・コードクリップ(●)を使い、危険のないよう手の届かない位置まで操作コードをたくし上げてください。

製品重量

※下記は計算式のため、実際の重量と誤差が生じる場合があります。目安としてご使用ください。

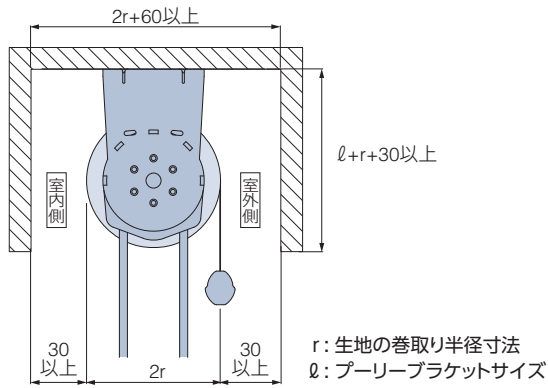
$$(製品幅 \times 1.0) + 2.0 + (製品幅 \times 製品高さ \times 生地m^2重量) (kg)$$

※計算式の製品幅、製品高さの数値はメートル(m)単位で計算してください。

※生地m<sup>2</sup>重量については、476~479ページの「生地詳細一覧」をご覧ください。

カーテンボックスに取付ける場合の寸法

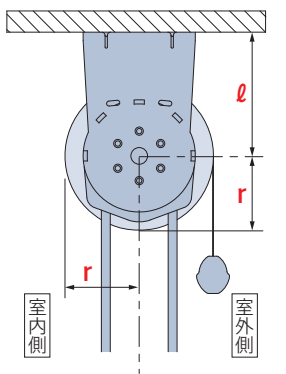
[単位:mm]



生地(生地)の巻取り径寸法

※寸法は計算値のため、実際の寸法とは多少異なる場合があります。目安としてご使用ください。

[単位:mm]



r:生地(生地)の巻取り半径寸法  
l:プリーゼブラケットサイズ

生地(生地)の巻取り半径寸法 (r寸法)

生地分類 製品高さ	A	B	C	D	E	F
490	27	28	28	32	34	34
800	28	29	29	35	37	38
1200	29	30	31	38	41	42
1600	30	31	32	41	45	46
1700	30	31	32	42	46	47
1800	30	31	33	43	47	47
1900	30	32	33	43	48	48
2000	31	32	33	44	48	49
2500	32	33	35	47	52	53
3000	33	35	36	50	56	57
3500	34	36	38	—	—	—
4000	35	37	39	—	—	—
4500	36	38	41	—	—	—
5000	36	39	42	—	—	—

- プリーゼブラケットS  
l=60mm
- プリーゼブラケットL  
l=75mm

生地(生地)分類表

カテゴリー	生地 No. (RS-)	生地名	生地分類	
和	8090~8091	パーユ	A	
	8092~8093	ピター	B	
スタレ	8901~8902	竹スタレ	響(ひびき)	D
	8903~8904		庵(いおり)	D
	8905~8907		和(なごみ)	D
	8908~8910		縁(ゆかり)	D
	8911~8912	匠(たくみ)	D	
	8913~8915	経木スタレ	アスペン	E
	8916~8917		ホリー	F
8918	ガム		E	
無地	8701~8740	ライフ(非ウォッシュャブル)	A	
	8751~8790	エブリ(非ウォッシュャブル)	A	
	8821~8824	ライフ抗ウイルス	A	
	8327~8329	デイズ遮熱	A	

カテゴリー	生地 No. (RS-)	生地名	生地分類
無地	8334~8339	デイズ	A
	8340~8345	エコノクターン	B
	8361~8365	ウィンディ遮熱	B
	8366~8368	ウィンディII遮熱	B
	8369~8374	ウィンディ	B
	8375~8377	ウィンディII	B
	8378~8380	アルファ	C
遮光	8401~8428	ピアット	B
	8431~8450	ライフ遮光	C
	8461~8500	エブリ遮光	B
	8825~8830	エブリ遮光抗ウイルス	B
	8518~8521	グラント	B
	8546~8547	アルファ遮光	C
8551~8555	フォンセ	A	

ラルクシールド

ダブル  
ダブル  
ダブル小型

スリット窓

小型

大型

浴室

傾斜窓

ホーム  
タコス  
電動  
ラルクシールド  
傾斜窓

電動大型

遮光モヘア  
ガイドレール

ロールアップ

タバストリー

パネル  
スクリーン

オリジナル

オプション

製品仕様

採寸・発注  
取付け

生地詳細

ラルク 大型

部品色

部品色 (ブラケット、操作コード、ウェイトバーの色) は4色から選べます。

ご指定がない場合は、オフホワイト[No.13]になります。

生地が竹スダレ・経木スダレの場合、部品色は生地ごとにあらかじめ決まっています。

ループコード操作



オフホワイト [No.13]



ベージュ [No.123]



ダークブラウン [No.667]



ブラック [No.5]

生地が竹スダレ・経木スダレの場合

部品色は生地ごとにあらかじめ決まっています。

竹 ス ダ レ	<b>響(ひびき)</b>		<b>庵(いおり)</b>			
	RS-8901 ハイチャ	RS-8902 チャネズ	RS-8903 カラタケ	RS-8904 キンチャ		
	部品色:ダークブラウン ウェイトバー:ブラウン(木目調)	部品色:ブラック ウェイトバー:ダークブラウン(木目調)	部品色:ダークブラウン ウェイトバー:ブラウン(木目調)	部品色:ダークブラウン ウェイトバー:セピア(木目調)		
	<b>和(なごみ)</b>		<b>縁(ゆかり)</b>			
	RS-8905 ナチュラル	RS-8906 ブラウン	RS-8907 ダークブラウン	RS-8908 ナチュラル	RS-8909 ブラウン	RS-8910 ダークブラウン
	部品色:ベージュ ウェイトバー:ナチュラルブラウン(木目調)	部品色:ダークブラウン ウェイトバー:ブラウン(木目調)	部品色:ダークブラウン ウェイトバー:セピア(木目調)	部品色:ベージュ ウェイトバー:ナチュラルブラウン(木目調)	部品色:ダークブラウン ウェイトバー:ブラウン(木目調)	部品色:ダークブラウン ウェイトバー:セピア(木目調)
	<b>匠(たくみ)</b>					
	RS-8911 ナチュラル	RS-8912 ダークブラウン				
部品色:ダークブラウン ウェイトバー:ダークブラウン(木目調)	部品色:ダークブラウン ウェイトバー:ダークブラウン(木目調)					
経 木 ス ダ レ	<b>アスペン</b>		<b>ホリー</b>		<b>ガム</b>	
	RS-8913 ナチュラル	RS-8914 オイルイエロー	RS-8915 ダークブラウン	RS-8916 ナチュラル	RS-8917 ブラウン	RS-8918
	部品色:ベージュ ウェイトバー:ナチュラルブラウン(木目調)	部品色:ダークブラウン ウェイトバー:ブラウン(木目調)	部品色:ダークブラウン ウェイトバー:セピア(木目調)	部品色:ベージュ ウェイトバー:ナチュラルブラウン(木目調)	部品色:ダークブラウン ウェイトバー:ブラウン(木目調)	部品色:ベージュ ウェイトバー:ナチュラルブラウン(木目調)

## ウェイトバー



ウェイトバーが露出しています。

「ウェイトバー露出」になります。  
\*生地が竹スダレ・経木スダレの場合、ウェイトバーの形状は丸型(φ20)になります。

## オプション

さまざまなオプションをご用意しています。詳しくは412～433ページをご覧ください。

### ■木目ウェイトバー (424ページ)

価格:424ページ



ウェイトバーをチーク柄の木目デザインにすることができます。ナチュラルな木目の温もりと落ち着きが空間を引き立てます。お部屋のフローリングや家具に合わせたり、生地の色に合わせたり。空間と調和しやすく、窓辺のアクセントにもなる5色をラインナップ。

### ■スダレバランス (420ページ)

価格:420ページ



竹スダレ・経木スダレと同素材を使用した、バランス(上飾り)です。巻取り部を隠して意匠性を高めます。

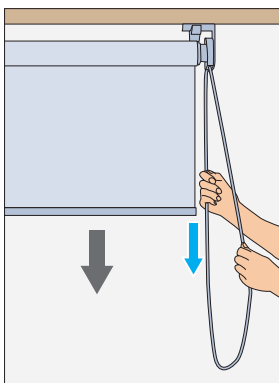
### ■逆巻使い (428ページ)

### ■生地表裏逆使い (428ページ)

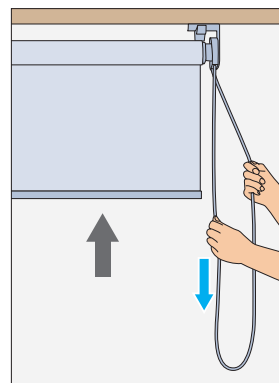
## 操作方法

\*製品に添付の取扱説明書をご覧ください。

### ■ループコード操作



**降ろすとき▼**  
室外側(奥)の操作コードを引きます。引くのをやめると、その位置で止まります。



**上げるとき▲**  
室内側(手前)の操作コードを引きます。引くのをやめると、その位置で止まります。

ラルクシールド

ダブル  
ダブル  
ダブル小型

スリット窓

小型

大型

浴室

傾斜窓

ホーム  
タコス  
電動  
ラルクシールド  
傾斜窓

電動大型

遮光モヘア  
ガイドレール

ロールアップ

タバストリー

パネル  
スクリーン

オリジナル

オプション

製品仕様

採寸・発注  
取付け

生地詳細

価格

※表示価格は消費税を含まないメーカー希望小売価格(本体価格)です。

\*幅は5mm単位、高さは10mm単位での製作になります。

価格表に掲載している製品本体価格とは別に物流諸経費を申し受けます。

[単位:円(税別)]

デイズ RS-8334~8339  
 ライフ(非ウォッシュابل) RS-8701~8740  
 エブリ(非ウォッシュابل) RS-8751~8790  
 ライフ抗ウイルス RS-8821~8824

ループコード操作

高さ(mm) \ 幅	800 ~1200	1205 ~1600	1605 ~2000	2005 ~2500	2505 ~3000
500 ~ 800	37,700	39,000	40,000	46,200	48,500
810 ~ 1200	41,200	42,500	43,500	52,000	53,600
1210 ~ 1600	44,700	46,000	47,700	57,200	58,800
1610 ~ 2000	48,200	49,600	<b>51,100</b>	62,400	64,100
2010 ~ 2500	52,500	54,400	55,400	68,800	71,200
2510 ~ 3000	56,900	58,700	59,700	76,200	77,800
3010 ~ 3500	61,800	63,200	65,000	82,700	87,000
3510 ~ 4000	66,200	67,600	69,400	89,200	93,500
4010 ~ 4500	70,700	72,800	73,900	95,700	101,000
4510 ~ 5000	75,000	77,200	78,200	102,200	107,600

■ 製作可能な幅:高さの比率は1:4以下。

デイズ遮熱 RS-8327~8329 エコノクターン RS-8340~8345  
 ピアット RS-8401~8428 エブリ遮光 RS-8461~8500  
 エブリ遮光抗ウイルス RS-8825~8830

ループコード操作

高さ(mm) \ 幅	800 ~1200	1205 ~1600	1605 ~2000	2005 ~2500	2505 ~3000
500 ~ 800	40,400	41,700	42,600	53,100	54,600
810 ~ 1200	44,100	45,400	46,300	60,200	62,500
1210 ~ 1600	47,800	49,000	50,000	68,100	69,600
1610 ~ 2000	51,300	52,600	<b>53,500</b>	75,300	76,900
2010 ~ 2500	55,900	57,200	58,800	84,200	85,700
2510 ~ 3000	60,400	62,500	63,400	93,200	95,700
3010 ~ 3500	65,000	67,000	68,000	103,100	107,200
3510 ~ 4000	69,600	71,600	72,500	112,100	116,200
4010 ~ 4500	74,900	76,200	78,000	121,000	125,200
4510 ~ 5000	79,400	80,700	82,600	130,000	134,100

■ 製作可能な幅:高さの比率は1:4以下。

ライフ遮光 RS-8431~8450

ループコード操作

高さ(mm) \ 幅	800 ~1200	1205 ~1600	1605 ~2000	2005 ~2500
500 ~ 800	40,400	41,700	42,600	53,100
810 ~ 1200	44,100	45,400	46,300	60,200
1210 ~ 1600	47,800	49,000	50,000	68,100
1610 ~ 2000	51,300	52,600	<b>53,500</b>	75,300
2010 ~ 2500	55,900	57,200	58,800	84,200
2510 ~ 3000	60,400	62,500	63,400	93,200
3010 ~ 3500	65,000	67,000	68,000	103,100
3510 ~ 4000	69,600	71,600	72,500	112,100
4010 ~ 4500	74,900	76,200	78,000	121,000
4510 ~ 5000	79,400	80,700	82,600	130,000

■ 製作可能な幅:高さの比率は1:4以下。

フォンセ RS-8551~8555

ループコード操作

高さ(mm) \ 幅	800 ~1200	1205 ~1600	1605 ~2000	2005 ~2500	2505 ~3000
500 ~ 800	40,400	41,700	42,600	53,100	54,600
810 ~ 1200	44,100	45,400	46,300	60,200	62,500
1210 ~ 1600	47,800	49,000	50,000	68,100	69,600
1610 ~ 2000	51,300	52,600	<b>53,500</b>	75,300	76,900
2010 ~ 2500	55,900	57,200	58,800	84,200	85,700
2510 ~ 3000	60,400	62,500	63,400	93,200	95,700
3010 ~ 3500	65,000	67,000	68,000	103,100	107,200
3510 ~ 4000	69,600	71,600	72,500	112,100	116,200
4010 ~ 4500	74,900	76,200	78,000	-	-
4510 ~ 5000	79,400	80,700	82,600	-	-

■ 製作可能な幅:高さの比率は1:4以下。  
 ■ 幅2000mm以上は高さ4000mm以下での製作。

ウィンディ RS-8369~8374

ループコード操作

高さ(mm) \ 幅	800 ~1200	1205 ~1600	1605 ~2000	2005 ~2500	2505 ~3000
500 ~ 800	47,400	48,700	49,600	65,600	67,100
810 ~ 1200	54,000	55,200	56,200	78,000	80,300
1210 ~ 1600	60,500	61,800	62,800	91,200	92,700
1610 ~ 2000	67,200	68,500	<b>69,400</b>	103,700	105,200
2010 ~ 2500	75,400	76,600	78,400	119,200	120,800
2510 ~ 3000	83,500	85,600	86,500	134,700	137,200
3010 ~ 3500	91,800	93,800	94,800	151,300	155,400
3510 ~ 4000	100,000	102,100	103,000	166,800	170,900
4010 ~ 4500	109,000	110,200	112,200	182,300	186,500
4510 ~ 5000	117,200	118,500	120,300	197,800	202,000

■ 製作可能な幅:高さの比率は1:4以下。

パーユ RS-8090~8091

ウィンディII RS-8375~8377

ループコード操作

高さ(mm) \ 幅	800 ~1200	1205 ~1600	1605 ~2000	2005 ~2500	2505 ~3000
500 ~ 800	48,800	50,100	51,000	65,600	67,100
810 ~ 1200	55,900	57,200	58,100	78,000	80,300
1210 ~ 1600	63,100	64,300	65,400	91,200	92,700
1610 ~ 2000	70,300	71,600	<b>72,500</b>	103,700	105,200
2010 ~ 2500	79,300	80,400	82,200	119,200	120,800
2510 ~ 3000	88,100	90,200	91,100	134,700	137,200
3010 ~ 3500	97,100	99,200	100,100	151,300	155,400
3510 ~ 4000	106,100	108,000	109,100	166,800	170,900
4010 ~ 4500	115,700	117,000	119,000	182,300	186,500
4510 ~ 5000	124,700	126,000	127,900	197,800	202,000

■ 製作可能な幅:高さの比率は1:4以下。

ピター RS-8092~8093

ループコード操作

高さ(mm) \ 幅	800 ~1200	1205 ~1600	1605 ~2000	2005 ~2500	2505 ~3000
500 ~ 800	51,600	52,800	53,800	65,600	67,100
810 ~ 1200	60,000	61,200	62,100	78,000	80,300
1210 ~ 1600	68,200	69,500	70,400	91,200	92,700
1610 ~ 2000	76,600	77,800	<b>78,800</b>	103,700	105,200
2010 ~ 2500	87,000	88,300	90,000	119,200	120,800
2510 ~ 3000	97,500	99,400	100,300	134,700	137,200
3010 ~ 3500	107,800	109,900	110,800	151,300	155,400
3510 ~ 4000	118,300	120,200	121,100	166,800	170,900
4010 ~ 4500	129,400	130,700	132,500	182,300	186,500
4510 ~ 5000	139,800	141,000	143,000	197,800	202,000

■ 製作可能な幅:高さの比率は1:4以下。

ウィンディ遮熱 RS-8361~8365 アルファ RS-8378~8380

グラント RS-8518~8521

ループコード操作

高さ(mm) \ 幅	800 ~1200	1205 ~1600	1605 ~2000	2005 ~2500	2505 ~3000
500 ~ 800	51,600	52,800	53,800	69,700	71,300
810 ~ 1200	60,000	61,200	62,100	84,000	86,300
1210 ~ 1600	68,200	69,500	70,400	98,900	100,400
1610 ~ 2000	76,600	77,800	<b>78,800</b>	113,100	114,700
2010 ~ 2500	87,000	88,300	90,000	130,800	132,400
2510 ~ 3000	97,500	99,400	100,300	148,600	151,200
3010 ~ 3500	107,800	109,900	110,800	167,300	171,500
3510 ~ 4000	118,300	120,200	121,100	185,100	189,200
4010 ~ 4500	129,400	130,700	132,500	202,800	206,900
4510 ~ 5000	139,800	141,000	143,000	220,500	224,600

■ 製作可能な幅:高さの比率は1:4以下。

## 価格

※表示価格は消費税を含まないメーカー希望小売価格(本体価格)です。

\*幅は5mm単位、高さは10mm単位での製作になります。

価格表に掲載している製品本体価格とは別に物流諸経費を申し受けます。

[単位:円(税別)]

ウィンディII遮熱 RS-8366～8368		ループコード操作				
高さ(mm)	幅	800 ～1200	1205 ～1600	1605 ～2000	2005 ～2500	2505 ～3000
500～800		54,200	55,500	56,500	73,200	74,900
810～1200		63,000	64,300	65,300	88,200	90,700
1210～1600		71,700	73,000	74,000	103,900	105,500
1610～2000		80,500	81,700	<b>82,800</b>	118,800	120,500
2010～2500		91,400	92,800	94,500	137,400	139,100
2510～3000		102,400	104,400	105,400	156,100	158,800
3010～3500		113,200	115,400	116,400	175,700	180,100
3510～4000		124,300	126,300	127,200	194,400	198,700
4010～4500		135,900	137,300	139,200	213,000	217,300
4510～5000		146,800	148,100	150,200	231,600	235,900

■ 製作可能な幅:高さの比率は1:4以下。

アルファ遮光 RS-8546～8547		ループコード操作			
高さ(mm)	幅	800 ～1200	1205 ～1600	1605 ～2000	2005 ～2500
500～800		60,000	61,200	62,100	82,500
810～1200		71,800	73,100	74,000	101,000
1210～1600		83,700	84,900	85,800	118,800
1610～2000		95,500	96,800	<b>97,700</b>	136,800
2010～2500		110,300	111,600	113,200	158,900
2510～3000		125,200	127,100	128,000	182,100

## スダレ

### ■竹スダレ

庵(いおり) RS-8903～8904		ループコード操作		
高さ(mm)	幅	800 ～1200	1205 ～1600	1605 ～2000
500～800		75,100	77,200	78,700
810～1200		88,000	90,200	91,800
1210～1600		101,100	103,200	104,800
1610～2000		114,100	116,100	<b>117,600</b>
2010～2500		130,300	132,200	133,800
2510～3000		146,500	149,000	150,500

■ 製作可能な幅:高さの比率は1:3以下。

和(なごみ) RS-8905～8907

縁(ゆかり) RS-8908～8910

匠(たくみ) RS-8911～8912

匠(たくみ) RS-8911～8912		ループコード操作				
高さ(mm)	幅	800 ～1200	1205 ～1600	1605 ～2000	2005 ～2500	2505 ～2700
500～800		75,100	77,200	78,700	96,000	97,600
810～1200		88,000	90,200	91,800	115,300	117,000
1210～1600		101,100	103,200	104,800	135,200	137,000
1610～2000		114,100	116,100	<b>117,600</b>	154,600	156,200
2010～2500		130,300	132,200	133,800	178,700	180,300
2510～3000		146,500	149,000	150,500	202,900	205,000

■ 製作可能な幅:高さの比率は1:3以下。

響(ひびき) RS-8901～8902		ループコード操作				
高さ(mm)	幅	800 ～1200	1205 ～1600	1605 ～2000	2005 ～2500	2505 ～2700
500～800		80,700	82,700	84,200	104,300	106,000
810～1200		96,000	98,200	99,700	127,100	128,700
1210～1600		111,400	113,300	114,900	150,500	152,200
1610～2000		126,500	128,600	<b>130,200</b>	173,400	175,100
2010～2500		145,700	147,600	149,200	201,900	203,500
2510～3000		164,800	167,400	168,900	230,500	232,500

■ 製作可能な幅:高さの比率は1:3以下。

### ■経木スダレ

アスペン RS-8913～8915

ホリー RS-8916～8917

ガム RS-8918

ガム RS-8918		ループコード操作				
高さ(mm)	幅	800 ～1200	1205 ～1600	1605 ～2000	2005 ～2500	2505 ～3000
500～800		80,700	82,700	84,200	104,300	106,000
810～1200		96,000	98,200	99,700	127,100	128,700
1210～1600		111,400	113,300	114,900	150,500	152,200
1610～2000		126,500	128,600	<b>130,200</b>	173,400	175,100
2010～2500		145,700	147,600	149,200	201,900	203,500
2510～3000		164,800	167,400	168,900	230,500	232,500

■ 製作可能な幅:高さの比率は1:3以下。

ラルクシールド

ダブル  
ダブル  
ダブル小型

スリット窓

小型

大型

浴室

傾斜窓

ホーム  
タコス  
電動  
ラルクシールド  
傾斜窓

電動大型

遮光モヘア  
ガイドレール

ロールアップ

タペストリー

パネル  
スクリーン

オリジナル

オプション

製品仕様

採寸・発注  
取付け

生地詳細



## ■ラルク 大型

・目的に応じて選べるガイドレールA、ガイドレールB、傾斜窓ガイドレールもご用意しています。



### ラルク 大型 ガイドレールA

- ・ラルク 大型に、ガイドレールを組み合わせています。
- ・製品本体の構造・操作方法等は、ラルク 大型と同様です。
- ・空調等によるスクリーンの揺れを防止。オフィス等の高窓に最適です。

#### 製作可能寸法

\*幅は5mm単位、高さは10mm単位での製作になります。

[単位:mm]

製品幅	800～3000
製品高さ	500～5000
最大面積	15m <sup>2</sup>
幅:高さの比率	1:4 以下

※生地によって製作可能寸法が異なる場合があります。  
ご注文の際は必ず345ページの価格表でご確認ください。



### ラルク 大型 ガイドレールB

- ・ラルク 大型に、ガイドレールを組み合わせています。
- ・製品本体の構造・操作方法等は、ラルク 大型と同様です。
- ・スクリーンをのみ込んだガイドレールを採用。
- ・優れた遮光性と安定性を実現。

#### 製作可能寸法

\*幅は5mm単位、高さは10mm単位での製作になります。

[単位:mm]

製品幅	800～3000
製品高さ	500～3000
最大面積	9m <sup>2</sup>
幅:高さの比率	1:4 以下

※対応生地は、ミント (R5-8531～8545) のみです。  
ラルク 大型の対応生地ではありませんが、  
ラルク 大型 ガイドレールBに限って製作可能です。



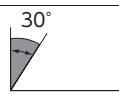
### ラルク 大型 傾斜窓ガイドレール

- ・ラルク 大型に、ガイドレールを組み合わせています。
- ・製品本体の構造・操作方法等は、ラルク 大型と同様です。
- ・垂直面から30°の傾斜まで対応可能です。

#### 製作可能寸法

\*幅は5mm単位、長さは10mm単位での製作になります。

[単位:mm]

製品幅	800～2000
製品高さ	500～5000
最大面積	10m <sup>2</sup>
幅:高さの比率	1:4 以下
取付け可能角度	30° 

※生地によって製作可能寸法が異なる場合があります。  
ご注文の際は必ず345ページの価格表でご確認ください。  
※対応生地は334ページをご覧ください。

## 対応生地

※ラルク 大型は生地がウォッシュブルの場合にも対応しますが、生地の洗濯はできません。

※竹スタレ・経木スタレには対応しません。

### ラルク 大型 ガイドレールA

### ラルク 大型 傾斜窓ガイドレール

ラルク 大型と同様です。詳しくは334ページをご覧ください。

### ラルク 大型 ガイドレールB

ミント (RS-8531～8545) に対応。

※ミント (RS-8531～8545) は、ラルク 大型の対応生地ではありませんが、ラルク 大型 ガイドレールBに限り、製作可能です。

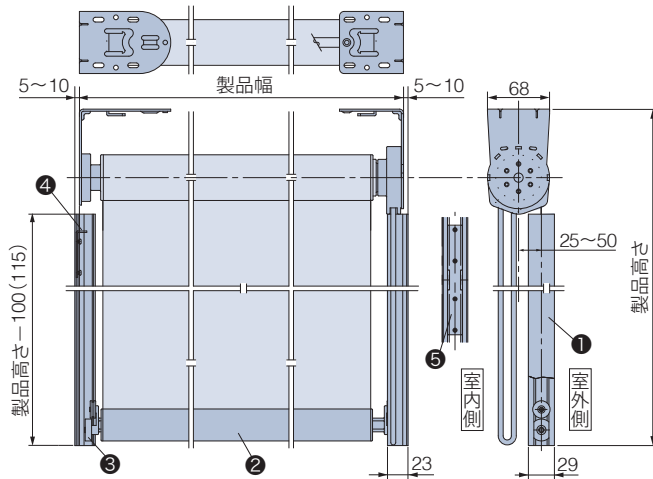
## 構造と部品

※下記以外の仕様は、ラルク 大型と同様です。詳しくは335ページをご覧ください。

[単位:mm]

### ラルク 大型 ガイドレールA

(見下げ図)

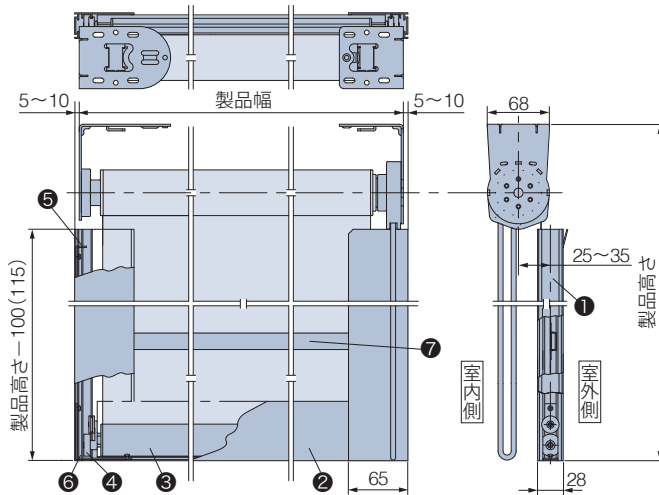


( )内はプリーズブラケットLの場合

部品名	材質
①ガイドレールA	アルミ押し出し形材 (色:アルマイト色)
②ウェイトバーBL	アルミ押し出し形材 (色:アルマイト色)
③ランナーキャップ	樹脂成形品、亜鉛ダイキャスト
④ガイドレールストッパー	冷間圧延鋼板
⑤ガイドレールジョイント	冷間圧延鋼板

### ラルク 大型 ガイドレールB

(見下げ図)



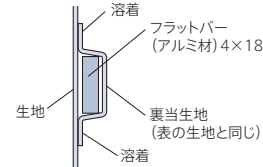
( )内はプリーズブラケットLの場合

部品名	材質
①ガイドレールB	アルミ押し出し形材 (色:黒艶消し)
②下部ガイドレールB	アルミ押し出し形材 (色:黒艶消し)
③ウェイトバーBL	アルミ押し出し形材 (色:黒艶消し)
④ランナーキャップ	樹脂成形品、亜鉛ダイキャスト
⑤ガイドレールストッパー	冷間圧延鋼板
⑥ガイドB下部ジョイント	冷間圧延鋼板
⑦フラットバー	アルミ押し出し形材 生地がガイドレールから外れないようするための部品

※製品高さが1110mm以上は、製品下部を基準にして950mmピッチで幅方向にフラットバーが入ります。

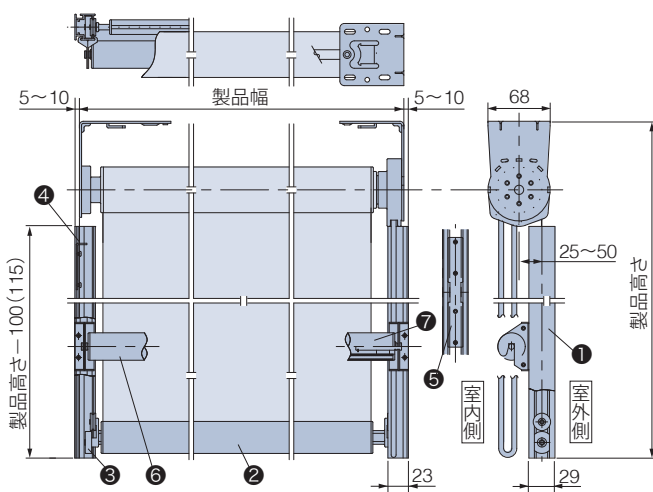
※対応生地は、ミント (RS-8531～8545) のみです。

#### フラットバー部分断面図



### ラルク 大型 傾斜窓ガイドレール

(見下げ図)



( )内はプリーズブラケットLの場合

部品名	材質
①ガイドレールA	アルミ押し出し形材 (色:アルマイト色)
②ウェイトバーBL	アルミ押し出し形材 (色:アルマイト色)
③ランナーキャップ	樹脂成形品、亜鉛ダイキャスト
④ガイドレールストッパー	冷間圧延鋼板
⑤ガイドレールジョイント	冷間圧延鋼板
⑥サポートパイプ	アルミ押し出し形材 (色:アルマイト色)
⑦サポートパイプブラケット	ステンレス

#### サポートパイプピッチ

取付け角度  $0^\circ \leq \theta \leq 15^\circ$ : 2000mm

取付け角度  $15^\circ < \theta \leq 30^\circ$ : 1200mm

※ $\theta$ は垂直方向からの角度

ラルクシールド

ダブル  
ダブル  
ダブル小型

スリット窓

小型

大型

浴室

傾斜窓

ホーム  
タコス

ラルクシールド

傾斜窓

電動大型

遮光モヘア  
ガイドレール

ロールアップ

タバストリー

パネル  
スクリーン

オリジナル

オプション

製品仕様

採寸・発注  
取付け

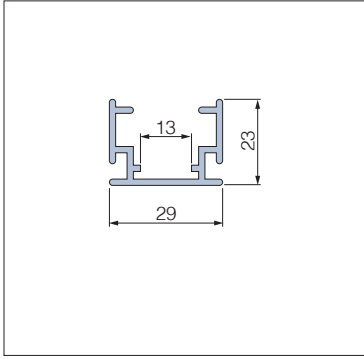
生地詳細

■ラルク 大型

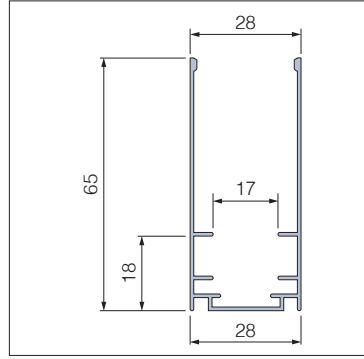
ガイドレール部品断面図

[単位:mm]

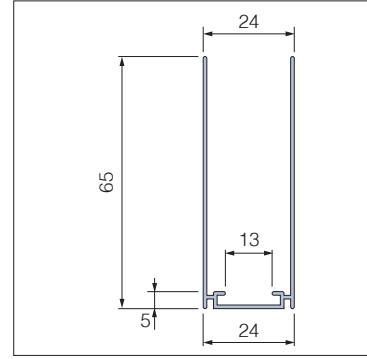
ガイドレールA



ガイドレールB



下部ガイドレールB



生地の巻取り径寸法

※下記は計算値のため、実際の寸法と誤差が生じる場合があります。目安としてご使用ください。

[単位:mm]

■ラルク 大型 ガイドレールA・ラルク 大型 傾斜窓ガイドレール

ラルク 大型と同様です。

詳しくは337ページをご覧ください。

■ラルク 大型 ガイドレールB

製品高さ	生地の巻取り半径寸法 (r)
500	27
800	28
1100	29
1200	37
1600	38
2000	39
2500	40
3000	41

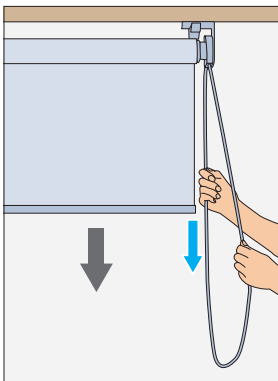
[対応生地]

RS-8531～8545 ミント

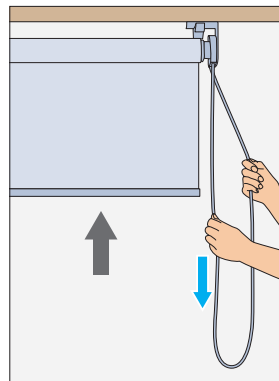
操作方法

\*製品に添付の取扱説明書をご覧ください。

■ループコード操作



降ろすとき▼  
室外側(奥)の  
操作コードを引きます。  
引くのをやめると、  
その位置で止まります。



上げるとき▲  
室内側(手前)の  
操作コードを引きます。  
引くのをやめると、  
その位置で止まります。

価格

※表示価格は消費税を含まないメーカー希望小売価格(本体価格)です。

\*幅は5mm単位、高さは10mm単位での製作になります。

価格表に掲載している製品本体価格とは別に物流諸経費を申し受けます。

[単位:円(税別)]

ラルク 大型 ガイドレールA

ラルク 大型製品本体価格+下記加算価格

高さ(mm) \ 幅	800 ~1200	1205 ~1600	1605 ~2000	2005 ~2500	2505 ~3000
500 ~ 800	10,900	11,300	11,900	12,600	13,300
810 ~ 1200	11,800	12,200	12,800	13,500	14,100
1210 ~ 1600	12,600	13,000	13,700	14,400	15,000
1610 ~ 2000	13,500	14,000	<b>14,500</b>	15,300	15,900
2010 ~ 2500	14,500	15,200	15,700	16,400	17,100
2510 ~ 3000	15,700	16,300	16,700	17,400	18,200
3010 ~ 3500	18,100	18,600	19,100	19,800	20,500
3510 ~ 4000	19,100	19,700	20,200	21,000	21,700
4010 ~ 4500	20,200	20,900	21,400	22,000	22,700
4510 ~ 5000	21,400	21,900	22,500	23,200	23,900

■ラルク 大型製品本体価格は340~341ページをご覧ください。

ラルク 大型 ガイドレールB

[対応生地]

RS-8531~8545 ミント ※ミント(RS-8531~8545)は、ラルク 大型の対応生地ではありませんが、ラルク 大型 ガイドレールBに限って、製作可能です。

高さ(mm) \ 幅	800 ~1200	1205 ~1600	1605 ~2000	2005 ~2500	2505 ~3000
500 ~ 1100	67,200	70,000	72,500	84,300	88,500
1110 ~ 2050	86,800	89,500	<b>92,700</b>	112,200	115,600
2060 ~ 3000	97,700	101,100	103,400	126,100	130,500

■上記価格には製品本体とガイドレールの部品がすべて含まれます。

※製品高さが1100mm以上は、製品下部を基準にして950mmピッチで幅方向にフラットバーが入ります。

ラルク 大型 傾斜窓ガイドレール

( $0^\circ \leq \theta \leq 15^\circ$  ※ $\theta$ は垂直方向からの角度とします。)

ラルク 大型製品本体価格+下記加算価格

高さ(mm) \ 幅	800 ~1200	1205 ~1600	1605 ~2000
500 ~ 800	10,900	11,300	11,900
810 ~ 1200	11,800	12,200	12,800
1210 ~ 1600	12,600	13,000	13,700
1610 ~ 2000	13,500	14,000	<b>14,500</b>
2010 ~ 2500	25,100	26,000	27,000
2510 ~ 3000	26,200	27,200	28,100
3010 ~ 3500	28,600	29,500	30,500
3510 ~ 4000	29,600	30,600	31,600
4010 ~ 4500	41,200	42,700	44,000
4510 ~ 5000	42,400	43,700	45,000

■ラルク 大型製品本体価格は340~341ページをご覧ください。

( $15^\circ < \theta \leq 30^\circ$  ※ $\theta$ は垂直方向からの角度とします。)

ラルク 大型製品本体価格+下記加算価格

高さ(mm) \ 幅	800 ~1200	1205 ~1600	1605 ~2000
500 ~ 800	10,900	11,300	11,900
810 ~ 1200	11,800	12,200	12,800
1210 ~ 1600	23,200	24,100	25,000
1610 ~ 2000	23,900	25,000	<b>25,900</b>
2010 ~ 2500	35,600	37,000	38,300
2510 ~ 3000	36,700	38,100	39,400
3010 ~ 3500	39,000	40,400	41,800
3510 ~ 4000	50,600	52,500	54,200
4010 ~ 4500	51,700	53,500	55,400
4510 ~ 5000	63,300	65,600	67,800

■ラルク 大型製品本体価格は340~341ページをご覧ください。

ラルクシールド
ダブル
ダブル
ダブル小型
スリット窓
小型
大型
浴室
傾斜窓
ホームタコス
ラルクシールド
傾斜窓
電動大型
遮光モヘア
ガイドレール
ロールアップ
タバストリー
パネル
スクリーン
オリジナル
オプション

製品仕様

採寸・発注  
取付け

生地詳細