

つっぱりロールスクリーン

窓枠や壁に穴を開けずに取付け可能。

賃貸住宅や穴の開けられないコンクリート壁におすすめです。



価 格

・ファーステージロールスクリーン と同価格になります。(P22 参照)

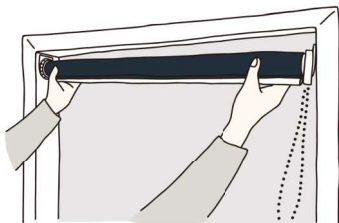
対 応 生 地

- ・ディアリオ ・ココルン ・ココルン 遮熱 / 防災 / 抗菌 + ・ノウル ・クオリエ
 - ・ディアリオ遮光 ・ネムロ (遮光 2 級) ・ノーテ (遮光 2 級・防災) ・シエロン (遮光 1 級)
- ※ウォッシュابل、ココルン浴室、ヒラリエの生地は対象外となります。

取 付 方 法

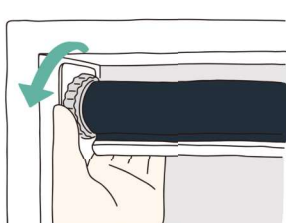
STEP1

製品を取付け



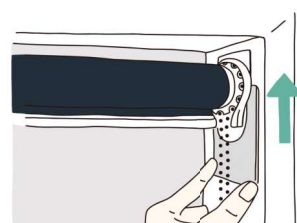
STEP2

ダイヤルでつっぱり



STEP3

セーフティプレートを取付け



操 作 方 法

チェーン



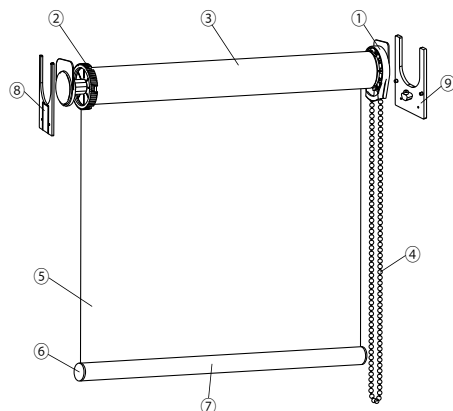
降ろすとき

奥 (室外側) のチェーンを引きます。

上げるとき

手前 (室内側) のチェーンを引きます。


構造と部品



■ 部品仕様

部品名	材 質
①操作側ユニット	樹脂成型品 他
②固定側ユニット	樹脂成型品 他
③ローラーパイプ	アルミ押出し形材
④操作チェーン	樹脂成型品・化学繊維
⑤スクリーン	ポリエステル
⑥ボトムバーキャップ	樹脂成型品
⑦ボトムバー	アルミ押出し形材
⑧セーフティプレート(操作側)	樹脂成型品
⑨セーフティプレート(固定側)	樹脂成型品

■ 部品色



オフホワイト

製品仕様一覧

生地ラインナップ・価格表

標準仕様

つっぱりロールスクリーン

スリット窓仕様

ダブルロールスクリーン

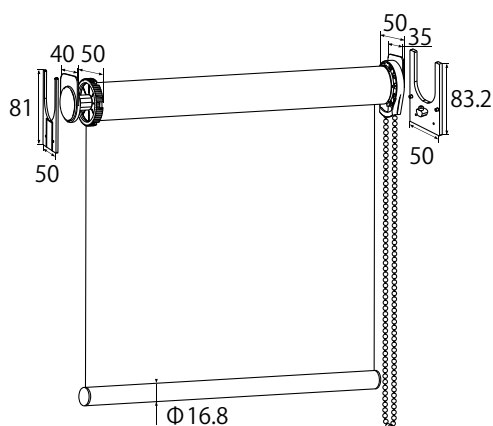
オプション

生地

採寸・施工

発注方法

各部寸法



■ 製作可能寸法

製品幅 (W)	製品高さ (H)
---------	----------

※スクリーン(生地)幅は、製品幅 (W) -4.2cm (操作側-2.0cm・非操作側-2.2cm) となります。
 ※高さ寸法は最大2.0cmの誤差が生じる場合があります。(設計上パイプ1巻き分の余裕をみています)
 ※浴室生地・ウォッシュャブル生地での製作は不可となります。

■ 製品重量

$$(\text{製品幅 [m]} \times 0.4) + 0.14 + (\text{製品幅 [m]} \times \text{製品高さ [m]} \times \text{生地重量 [kg/m}^2]) \text{ (kg)}$$

※生地重量は、生地ラインナップページの「生地重量」よりご確認ください。

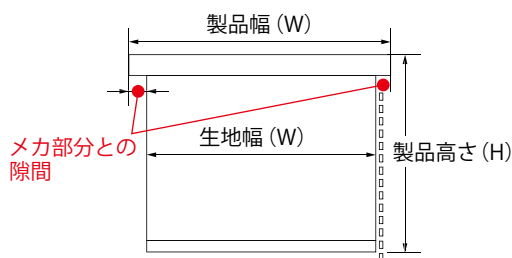
【例】製品幅 (W) 180cm × 製品高さ (H) 200cm 生地: ココルン TR-1001 の場合
 $(1.8 \text{ m} \times 0.4) + 0.14 + (1.8 \text{ m} \times 2.0 \text{ m} \times 0.16 \text{ kg/m}^2) = \text{約 } 1.4 \text{ kg}$

■ チェーン長さ ※20cm単位でご指定いただけます。

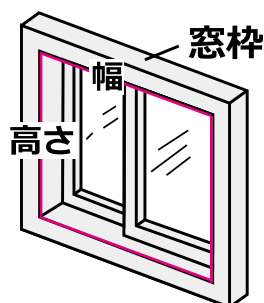
製品高さ	チェーン長さ	製品高さ	チェーン長さ
60.0cm 以下	40.0cm	120.1~140.0cm	120.0cm
60.1~80.0cm	60.0cm	140.1~160.0cm	140.0cm
80.1~100.0cm	80.0cm	160.1~180.0cm	160.0cm
100.1~120.0cm	100.0cm	180.1~200.0cm	180.0cm

■ 生地幅

生地幅 = 製品幅 - 4.2cm (操作側: 2.0cm/ 非操作側: 2.2cm)



採寸方法



幅・高さともに窓枠の内側寸法を1mm単位でご指定ください。

(例) 幅 605mm × 高さ 1354mm